



DĚTSKÝ BOB SULOV

Návod k použití

Jednomístný dětský bob je určen k samostatné jízdě z kopce nebo k tažení na rovném povrchu za pomoci druhé osoby (nikoli motorovým vozidlem). V obou případech musí jízda probíhat na souvislé sněhové pokrývce bez práškového nebo chemického posypu v teplotním rozmezí -20°C až +20°C.

Bezpečnostní doporučení

VAROVÁNÍ: Hračka by měla být používána s opatrností, neboť je zapotřebí dovednosti, aby se předešlo pádům a kolizím, které by mohly způsobit zranění uživatele nebo jiných osob. Věnujte pozornost výběru terénu.

Při jízdě na bobu doporučujeme používat ochrannou lyžařskou přilbu.

Během jízdy z kopce dbejte prosím na to, aby byl tažný popruh vždy uvnitř bobu a nesklouzl Vám pod tělo bobu nebo ven do stran, což by mohlo být příčinou pádu nebo kolize, pokud by se popruh o něco zachytil.

Výběr místa a terénu pro jízdu

Místo a terén pro jízdu zvolte takové, abyste byli schopni bob bezpečně ovládat a mohli jste se vyhnout nárazům do pevných překážek či srážkám s jinými osobami. Při jízdě se vyhýbejte přejezdům přes kameny nebo obrubníky, které mohou výrobek nenávratně poškodit.

Jízda by měla probíhat v dostatečné/bezpečné vzdálenosti od pozemní komunikace pro motorová vozidla.

Věkové a hmotnostní omezení

VAROVÁNÍ: Nevhodné pro děti do 3 let.

Výrobek je určen k samostatné jízdě dětí starších než 5 let. Mladší děti by měly bob používat pouze pod dohledem dospělé osoby, neboť jejich motorické schopnosti, stabilita a tělesná síla nemusí být ještě dostačující pro bezpečné ovládání bobu a hrozí jim tak nebezpečí pádu nebo kolize.

Maximální nosnost výrobku je 50 kg.

Technika jízdy

Při jízdě sedte uvnitř bobu, nohy si zapřete o přední část těla bobu a oběma rukama držte brzdící páky. Směr jízdy si regulujte zvedáním pravé nebo levé brzdící páky. Jízdu zpomalíte nebo úplně zabrzdíte zvednutím obou brzdících pák najednou.

Údržba a skladování

Jakékoliv úpravy výrobku jsou zakázány.

Pro čištění výrobku doporučujeme používat pouze vodu, mýdlo a jemný hadřík.

Povrch výrobku nesmí přijít do kontaktu s jinými chemickými čistidly, rozpouštědly, barvami nebo lepidly.

Výrobek by neměl být vystavován přímému slunci a vysokým teplotám.

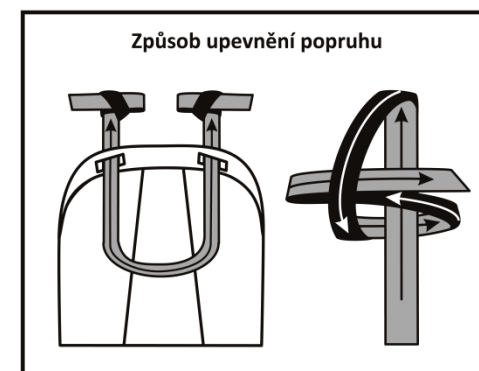
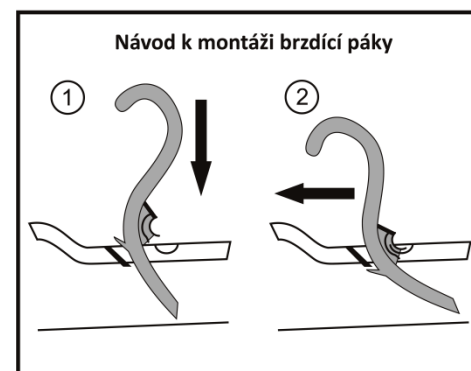
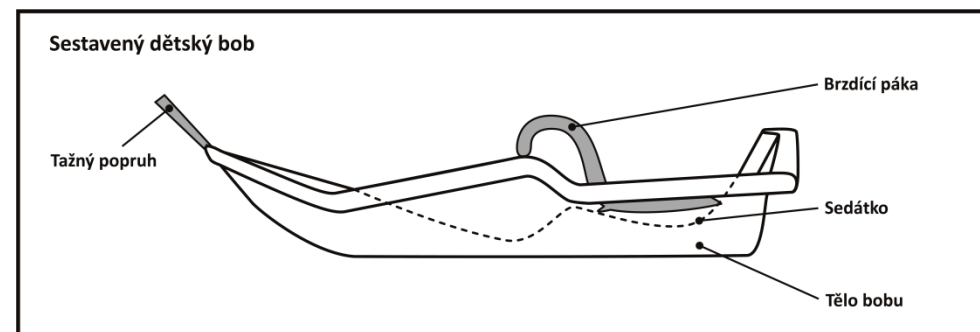
Doporučujeme jej skladovat na suchém a tmavém místě.

Montáž

Součástí bobu jsou 2 brzdící páky a tažný popruh. Brzdy a popruh si montuje uživatel sám.

Brzdy se vloží do otvorů v bocích těla bobu a to tak, že oba boční výstupky v otvoru musí zapadnout do oboustranné drážky na brzdící páce, poté se horní část brzdy sklopí směrem dolů.

Popruh protáhněte oběma otvory v přední části bobu a ze spodní strany ho zajistěte uzlem na obou koncích popruhu.



Výrobek vyhovuje normám:
ČSN EN 71-1:2015
ČSN EN 71-3+A1:2015

Certifikaci provedl:
Strojírenský zkušební ústav, s.p.
Certifikát číslo: E-30-20271-17

Dovozce a distributor pro ČR: RULYT s.r.o., 5. května 435, 440 01 Dobroměřice
Vyrobeno v Číně.



DETSKÉ BOBY SULOV

Návod na použitie

Jednomiestne detské boby sú určené k samostatnej jazde z kopca alebo na ťahanie na rovnom povrchu za pomoci druhej osoby. V oboch prípadoch musí jazda prebiehať na súvislej snehovej pokrývke bez práškoveho alebo chemického posypu v teplotnom rozmedzí -20 ° C do + 20 ° C.

Bezpečnostné odporúčania

VAROVANIE: Hračka by mala byť používaná s opatrnosťou, lebo je potrebná zručnosť, aby sa zamedzilo pádom a kolíziám, ktoré by mohli spôsobiť zranenie používateľa alebo iných osôb. Venujte pozornosť výberu terénu.

Pri jazde na boboch odporúčame používať ochrannú lyžiarsku prilbu.

Počas jazdy z kopca dbajte prosím na to, aby bol ťažný popruh vždy vnútri bobov a neskĺzol Vám pod telo bobov, alebo von do strán, čo by mohlo byť príčinou pádu alebo kolízie, ak by sa popruh o niečo zachytil.

Výber miesta a terénu pre jazdu

Miesto a terén pre jazdu zvolte taký, aby ste boli schopní boby bezpečne ovládať a mohli ste sa vyhnúť nárazom do pevných prekážok či zrážkam s inými osobami. Pri jazde sa vyhýbajte prejazdom cez kamene alebo obrubníky, ktoré môžu výrobok nenávratne poškodiť.

Jazda by mala prebiehať v dostatočnej / bezpečnej vzdialenosti od pozemnej komunikácie pre motorové vozidlá.

Vekové a hmotnostné obmedzenia

VAROVANIE: Nevhodné pre deti do 3 rokov.

Výrobok je určený na samostatnú jazdu detí starších ako 5 rokov. Mladšie deti by mali boby používať iba pod dohľadom dospeléj osoby, lebo ich motorické schopnosti, stabilita a telesná sila nemusia byť ešte dostačujúce pre bezpečné ovládanie bobov a hrozí im tak nebezpečenstvo pádu alebo kolízie.

Maximálna nosnosť výrobku je 50 kg.

Technika jazdy

Pri jazde sedíte vo vnútri bobov, nohy si zaprite o prednú časť tela bobov a oboma rukami držte brzdiaci páky. Smer jazdy si regulujte zdvíhaním pravej alebo ľavej brzdiaci páky. Jazdu spomalíte alebo úplne zabrzdíte zdvihnutím oboch brzdiacich pák naraz.

Údržba a skladovanie

Akékoľvek úpravy výrobku sú zakázané.

Pre čistenie výrobku odporúčame používať iba vodu, mydlo a jemnú handričku.

Povrch výrobku nesmie prísť do kontaktu s inými chemickými čistidlami, rozpúšťadlami, farbami alebo lepidlami.

Výrobok by nemal byť vystavovaný priamemu slnku a vysokým teplotám.

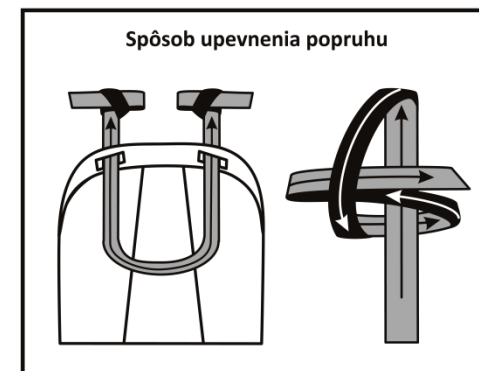
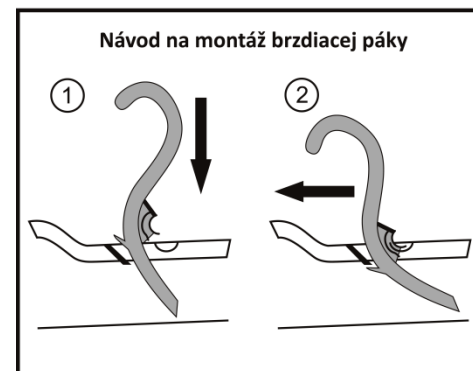
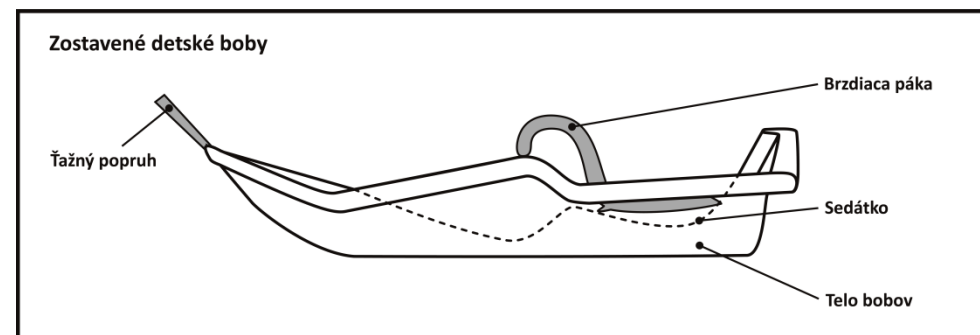
Odporúčame ho skladovať na suchom a tmavom mieste.

Montáž

Súčasťou bobov sú 2 brzdiace páky a ťažný popruh. Brzdy a popruh si montuje užívateľ sám.

Brzdy sa vložia do otvorov na bokoch tela bobov a to tak, že oba bočné výstupky v otvore musia zapadnúť do obojstrannej drážky na brzdiacej páke, potom sa horná časť brzdy sklopí smerom nadol.

Popruh pretiahnite oboma otvormi v prednej časti bobov a zo spodnej strany ho zaistíte uzlom na oboch koncoch popruhu.



Výrobok vyhovuje normám:
STN EN 71-1:2015
STN EN 71-3+A1:2015

Certifikáciu vykonal:
Strojírenský zkušební ústav, s.p.
Certifikát číslo: E-30-20271-17

Dovozca a distribútor pre SR: Rulyt SK s.r.o., Dolný Lieskov 195, 018 21 Dolný Lieskov
Vyrobené v Číne.



BOB SLEDGE SULOV

Instructions for use

A single-seat bob sledge is designed for an individual downhill ride or for towing on a level surface with the help of a second person (not by a motor vehicle). In both cases, the ride must be carried out on a continuous snow cover without dust or chemical scattering in the temperature range of -20 ° C to + 20 ° C.

Safety recommendations

WARNING: The toy should be used with caution, as skills are required to prevent falls and collisions that could cause injury to the user or other persons. Pay attention to your choice of terrain.

We recommend using a ski helmet when driving bob sledge.

While driving downhill, please ensure that the tow strap is always inside the bob sledge and it does not slip under the body of the bob sledge or out to the sides, which could cause a fall or a collision if the strap is caught.

Choosing location and terrain for driving

Select the location and terrain for a ride to be able to safely control the bob sledge and avoid crash into solid obstacles or collisions with other people. When driving, avoid crossing over stones or curbs that can irreparably damage the product.

The ride should take place at a sufficient / safe distance from the road for motor vehicles.

Age and weight limitation

WARNING: Not suitable for children under 3 years of age.

The product is designed for the individual ride of children over 5 years of age. Younger children should only use the bob sledge under the supervision of an adult because their motor skills, stability and body strength may not yet be sufficient to safely control the bob sledge, and thus risk a fall or collision.

The maximum load capacity of the product is 50 kg.

Driving Technique

While riding, sit inside the bob sledge, put your legs on the front of the bob sledge body and hold both brake levers with both hands. Adjust the driving direction by lifting the right or left brake lever. You can slow down or fully stop the ride by lifting both brake levers at once.

Maintenance and storage

Any product modifications are prohibited.

We recommend using only water, soap and a soft cloth to clean the product.

The surface of the product must not come into contact with other chemical cleaners, solvents, paints or adhesives.

The product should not be exposed to direct sunlight and high temperatures.

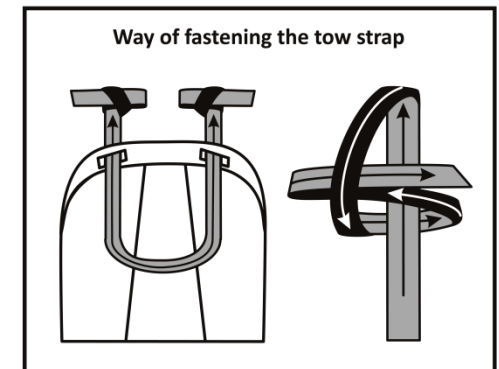
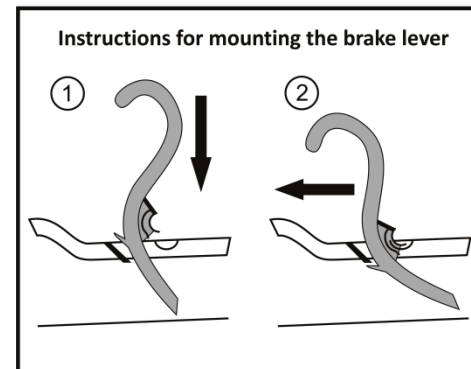
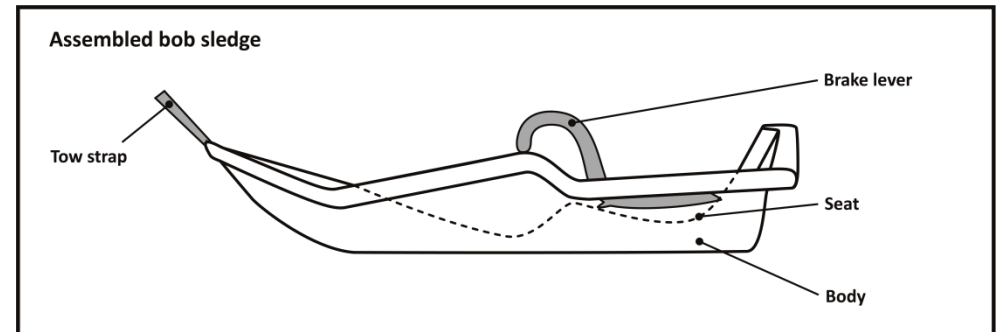
We recommend to store it in a dry and dark place.

Assembling

The bob sledge includes 2 brake levers and a tow strap. Brake levers and tow strap need to be assembled by the user himself.

The brake levers need to be inserted into the holes on the sides of the bob sledge body so that both lateral protrusions in the hole fit in the double-sided groove on the brake lever, then recline the upper part of the brake lever downwards.

Pass the strap through the two holes in the front of the bob sledge and fasten it from the underside by the knot at both ends of the strap.



CE The product conforms to:
EN 71-1:2015
EN 71-3+A1:2015

Certification made by:
Strojírenský zkušební ústav, s.p.
Certificate number: E-30-20271-17

Import and Distribution for EU: RULYT s.r.o., 5. kvetna 435, 440 01 Dobromerice (CZ)
Made in China.

Dětský bob SULOV

Maximální nosnost: 50 kg

Dovozce a distributor pro ČR: RULYT s.r.o.

VAROVÁNÍ:



Nedostatečné motorické schopnosti. Nebezpečí pádu.



Certifikát číslo:
E-30-20271-17



(SK) **Detský bob.** VAROVANIE: Nevhodné pre deti do 3 rokov. Nedostatočné motorické schopnosti. Nebezpečenstvo pádu.

Dovozca a distribútor pre SR: Rulyt SK s.r.o.

(GB) **Bob Sledge.** WARNING: Not suitable for children under 3 years of age.

Insufficient motor skills. Fall hazard.

Import and Distribution for EU: Rulyt s.r.o./CZ



MAX 50 KG