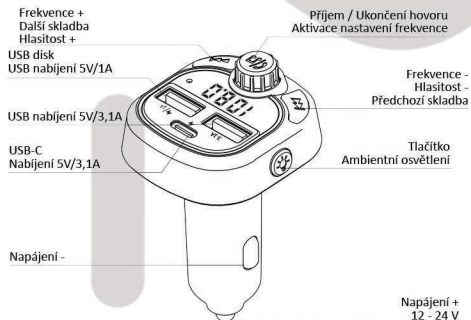


## Návod na použití

CZ

### MKF-BT28CA FM transmitter s Bluetooth a nabíječkou USB 5V/3,1A



#### 1. Bluetooth režim

- (1) Vložte tento produkt do zásuvky automobilu, otevřete Bluetooth na telefonu, vyhledejte název Bluetooth: BT-CAR Kit, klikněte na párování a počkejte až bude párování úspěšné. Poté nastavíte stejnou frekvenci jak na transmitteru, tak i v autorádiu a můžete poslouchat hudbu nebo volat.
- (2) Pro příjem hovoru stiskněte tl. a hovor se automaticky přijme.
- (3) Chcete-li hovor ukončit, stiskněte tlačítko .
- (4) Dvojitým kliknutím na tlačítko vytočíte poslední volané číslo.

#### 2. Režim přehrávání z USB disku

- (1) Vložte do USB portu (USB disk) flash disk. Automaticky se začne přehrávat hudba z disku.
- (2) Hlasitost hudby můžete ovládat stisknutím tl. / a upravit hlasitost v rozsahu 0 až 30. Stikněte a přidržte tlačítko hlasitosti + nebo -.

#### 3. FM funkce

- (1) Pokud chcete změnit frekvenci FM, stiskněte na 3 sekundy tlačítko dokud frekvence nezačne blikat. Když displej bliká, můžete stiskem tlačítka / změnit nastavenou frekvenci. Po chvíli se frekvence uloží.
- (2) Přepínání skladeb: stiskněte tlačítko nebo .
- (3) Pro nerušený poslech, doporučujeme nejdříve najít na autorádiu volnou frekvenci a následně tuto frekvenci nastavit i na FM transmitteru.

#### 4. Funkce nabíjení USB

USB porty můžete využít pro nabíjení elektronických zařízení. Výstupní výkon portů je:  
USB-C: 5V/3,1A  
USB-A: 5V/3,1A  
USB disk: 5V/1A

#### 5. Barevná funkce:

Ve výchozím nastavení cyklicky bliká sedm barev světla. Pokud potřebujete jednu barvu, můžete přepnout barvu světla stisknutím tlačítka na boku transmitteru. Pokud potřebujete vypnout barevná světla, stiskněte tlačítko 8krát, abyste zhasli ambientní osvětlení.

#### 6. Paměť pro vypnutí

Když transmitter vypnete, pamatuje si používanou frekvenci a poslední přehrávanou skladbu na USB disku, která se přehrávala před jeho vypnutím. Když transmitter opět zapnete, bude pokračovat v přehrávání hudby, kterou jste poslouchali naposledy.

#### Technické parametry:

Pracovní napětí: 12-24V  
Limitní napájení: 9-30V  
USB výstup: 5V/3,1A a 5V/1A, USB-C 5V/3,1A  
Podporované formáty: mp3  
Zkreslení: < 0,1%  
Bluetooth verze: 5.0

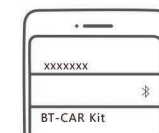
Zpracování zvuku Bluetooth: A2DP  
Dosah Bluetooth: 5 m  
Efektivní dosah mikrofonu: 0,5 - 2 m  
Frekvenční rozsah: 87,5 - 108,0 MHz

#### Vlastnosti produktu

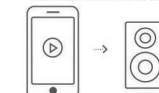
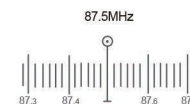
FM transmitter, Bluetooth Hands-Free a nabíječka do auta. Výsoce výkonný modul Bluetooth verze 5.0. Přehrává MP3 soubory z USB flash disku. Kromě toho, během přehrávání skladeb se Vám automaticky přepne na bluetooth, když Vám někdo volá. Když hovor ukončíte, vrátí se automaticky na přehrávání skladeb. Můžete snadno přepínat mezi hudbou a telefonními hovory, takže si užíváte hudbu a a hands-free hovory, když řídíte.

#### Bluetooth funkce a párování

- 1 Zapojte transmitter do zásuvky v autě a dle bodu 3. **FM funkce** nastavte stejnou frekvenci na transmitteru a autorádiu.
- 2 Na telefonu zapněte Bluetooth. Otevřete možnost vyhledání nových zařízení, zvolte volbu **BT-Car Kit**, počkejte na spárování.



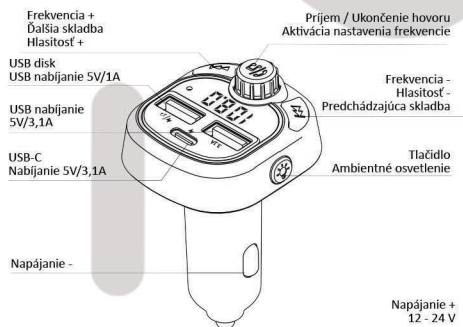
- 3 **Nastavení frekvence v autorádiu** Je důležité, aby frekvence na transmitteru a autorádiu byla stejná. Frekvenční rozsah transmitteru je 87,5 až 108,0MHz.
- 4 **Bluetooth přehrávání hudby** Pokud je telefon spárován a umožňuje poslech hudby přes bluetooth, můžete přehrávat hudbu z mobilu v autorádiu.



## Návod na použitie

SK

### MKF-BT28CA FM transmitter s Bluetooth a nabíjačkou USB 5V/3,1A



#### 1. Bluetooth režim

- (1) Vložte tento produkt do zásuvky automobilu, otevřete Bluetooth na telefonu, vyhledejte název Bluetooth: BT-CAR Kit, klikněte na párování a počkejte až bude párování úspěšné. Potom nastavíte rovnakú frekvenciu jak na transmitteru, tak aj v autorádiu a môžete počúvať hudbu alebo volať.
- (2) Pre príjem hovoru stlačte tlač. a hovor sa automaticky prijme.
- (3) Ak chcete hovor ukončiť, stlačte tlačítko .
- (4) Dvojitým kliknutím na tlačítko vytočíte posledné volané číslo.

#### 2. Režim prehrávania z USB disku

- (1) Vložte do USB portu (USB disk) flash disk. Automaticky začne prehrávať hudbu z flash disku.
- (2) Hlasitosť hudby môžete ovládať stlačeníím tl. / a upraviť hlasitosť v rozsahu 0 až 30. Stlačte a pridržte tlačítko hlasitosti + alebo -.

#### 3. FM funkcie

- (1) Keď chcete zmeniť frekvenciu FM, stlačte na 3 sekundy tlačítko pokiaľ frekvencia nezačne blikat. Keď displej bliká, môžete stlačeníím tl. / zmeniť nastavenú frekvenciu. Po chvíľke sa frekvencia uloží.
- (2) Prepínanie skladiieb: stlačte tlačítko alebo .
- (3) Pre nerušenú hudbu doporučujeme najskôr nájsť na autorádiu voľnú frekvenciu a následne túto frekvenciu nastaviť aj na FM transmitteru.

#### 4. Funkcia nabíjania USB

USB porty môžete využiť na nabíjanie elektronických zariadení. Výstupný výkon portov je:  
USB-C: 5V/3,1A  
USB-A: 5V/3,1A  
USB disk: 5V/1A

#### 5. Farebná funkcia:

V predvolenom nastavení cyklicky bliká sedem farieb svetiel. Ak potrebujete jednu farbu, môžete prepnúť farbu svetla stlačením tlačítka na boku transmittera. Ak potrebujete vypnúť farebné svetlá, stlačte tlačidlo 8-krát, aby ste zhasli ambientné osvetlenie.

#### 5. Pamäť pre vypnutie

Keď transmitter vypnete, pamätá si používanú frekvenciu a poslednú prehrávanú skladbu na USB disku, ktorá sa prehrávala pred jeho vypnutím. Keď transmitter opäť zapnete, bude pokračovať v prehrávaní hudby, ktorú ste počúvali naposledy.

#### Technické parametre:

Pracovné napätie: 12-24V  
Limitné napájanie: 9-30V  
USB výstup: 5V/3,1A a 5V/1A, USB-C 5V/3,1A  
Podporované formáty: mp3  
Zkreslenie: < 0,1%  
Bluetooth verzia: 5.0

Zpracovanie zvuku Bluetooth: A2DP  
Dosah Bluetooth: 5 m  
Efektivní dosah mikrofonu: 0,5 - 2 m  
Frekvenčný rozsah: 87,5 - 108,0 MHz

#### Vlastnosti produktu

FM transmitter, Bluetooth Hands-Free a nabíjačka do auta. Vysoko výkonný modul Bluetooth verzie 5.0. Prehráva MP3 súbory z USB flash disku. Okrem toho, počas prehrávania skladiieb sa Vám automaticky prepne na bluetooth, keď Vám niekto volá. Keď hovor ukončíte, vráti sa automaticky na prehrávanie hudby. Můžete rýchlo peepínať medzi hudbou a telefonnými hovory, a užívate hudbu alebo hands-free hovory, keď riadite auto.

#### Bluetooth funkcie a párovanie

- 1 Zapojte transmitter do zásuvky v aute a podľa bodu 3. **FM Funkcie**, nastavte rovnakú frekvenciu na transmitteru a autorádiu.
- 2 Na telefone zapnite Bluetooth. Otvorte možnosť vyhľadania nových zariadení, zvolte voľbu **BT-Car Kit**, čakajte na spárovanie.



- 3 **Nastavenie frekvencie v autorádiu** Je dôležité, aby frekvencia na transmitteru a autorádiu bola rovnaká. Frekvenčný rozsah transmitteru je 87,5 až 108,0MHz.
- 4 **Bluetooth prehrávanie hudby** Keď je telefon spárovaný a umožňuje prehrať hudbu cez bluetooth, môžete prehrávať hudbu z mobilu v autorádiu.

