

DVD Player

DP132H

ENGLISH | SIMPLE MANUAL
To view the instructions of advanced features, visit <http://www.lg.com> and then download Owner's Manual. Some of the content in this manual may differ from your player.

DEUTSCH | KURZANLEITUNG
Anleitungen zu den erweiterten Funktionen finden Sie in der Bedienungsanleitung, die Sie unter <http://www.lg.com> herunterladen können. Bestimmte Inhalte in dieser Bedienungsanleitung sind für Ihren Player u. U. nicht zutreffend.

FRANÇAIS | MANUEL SIMPLE
Pour visualiser les instructions des fonctionnalités avancées, visitez le site <http://www.lg.com> et téléchargez le manuel d'utilisation. Il est possible qu'une partie du contenu de ce manuel diffère de votre lecteur.

ESPAÑOL | MANUAL SIMPLE
Para ver las instrucciones de las funciones avanzadas, visite <http://www.lg.com> y descargue el manual del propietario. Cierta contenido en este manual puede ser diferente del de su reproductor.

ČEŠTINA | PŘÍRUČKA UŽIVATELE
Pokyny pro využívání pokročilých funkcí naleznete na <http://www.lg.com>, kde si můžete stáhnout i uživatelskou příručku. Od některých částí obsahu tohoto manuálu se váš přehrávač může lišit.

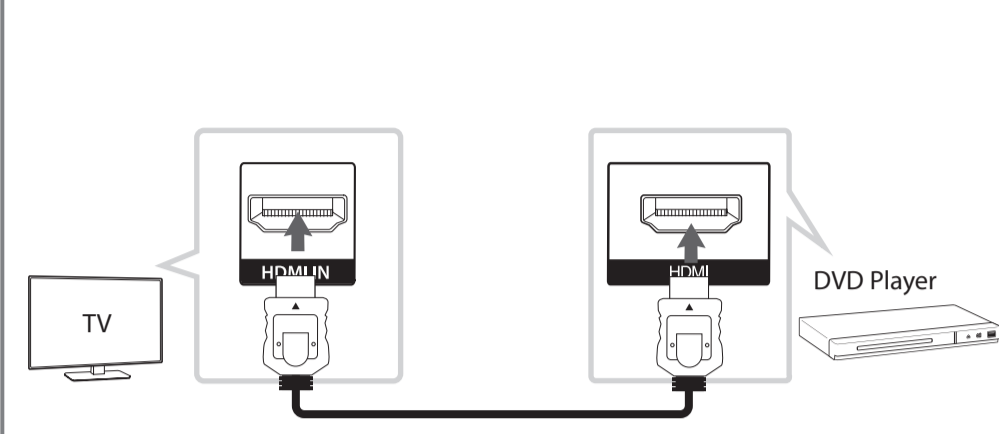
SIOVENČINA | POUŽÍVATEĽSKÁ PRÍRUČKA
Ak chcete zobraziť pokyny pokročilých funkcií, navštívte <http://www.lg.com> a stiahnite návod na obsluhu. Niektorý obsah v tejto príručke sa môže líšiť od vášho prehrávača.



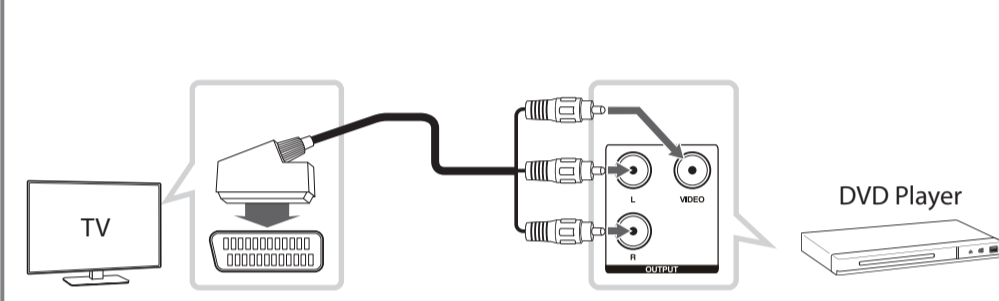
COV37308824

Connecting to your TV / Anschluss an den Fernseher / Raccordement à votre téléviseur / Conexión a una TV / Připojení k televizoru / Pripojenie k televizoru

HDMI OUTPUT HDMI™
HIGH-DEFINITION MULTIMEDIA INTERFACE

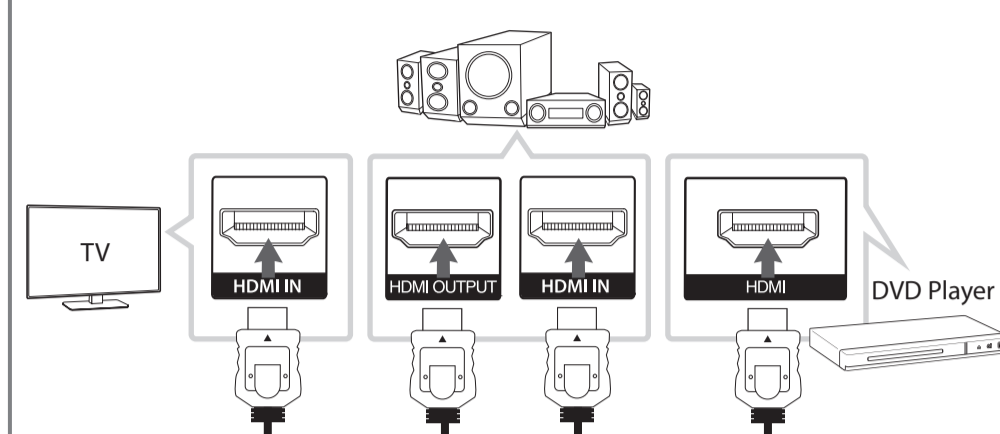


AUDIO / VIDEO OUTPUT

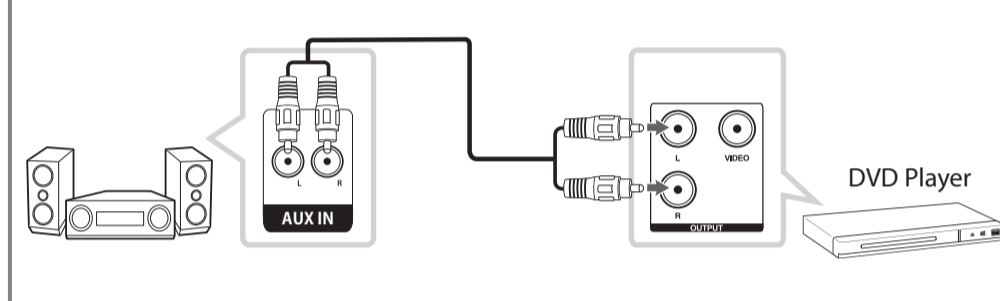


Connecting to an Amplifier / Anschluss an einen Verstärker / Raccordement à un amplificateur / Conexión con un Amplificador / Připojení k zesilovači / Pripojenie k zosilňovaču

HDMI OUTPUT



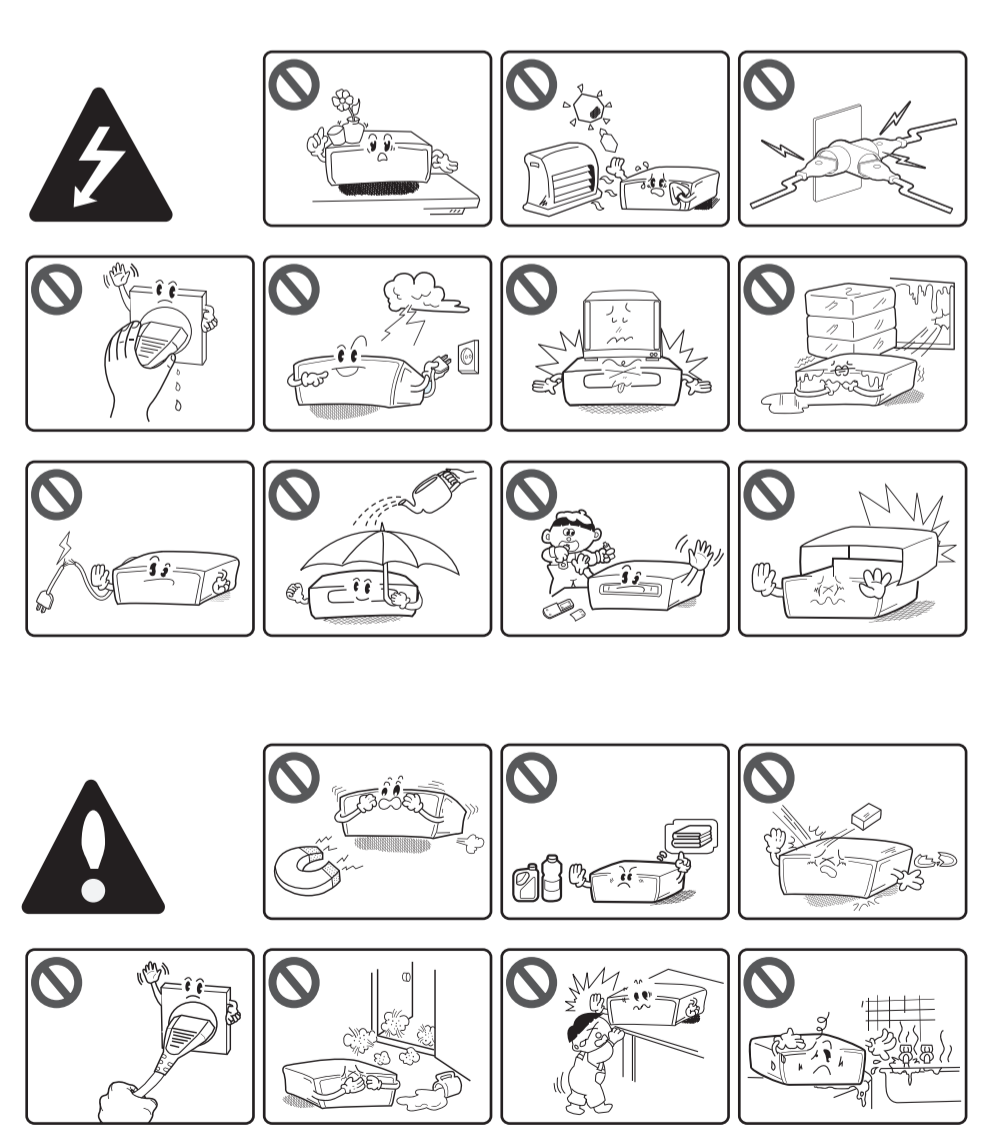
AUDIO OUTPUT (L/R)



Basic Operation / Grundfunktionen / Fonctions de base / Funcionamiento básico / Základní obsluha / Základné operácie

- 1** Insert the DVD disc into the disc tray.
- 2** Plug the power cord into a wall outlet.
- 3** Turn on the TV and the DVD player.
- 4** Press the **POWER** button on the remote control to turn on the DVD player.
- 5** Press the **HOME** button on the remote control to access the DVD menu.
- 6** Press the **SETUP** button on the remote control to access the setup menu.

Safety Information / Sicherheitshinweise / Consignes de sécurité / Información de seguridad / Bezpečnostní informace / Bezpečnostné informácie



Disc Playback / Disc-Wiedergabe / Lecteur de disque / Reproducción de discos / Přehrávání disku / Prehrávanie disku

DVD VIDEO **COMPACT DISC DIGITAL AUDIO**

PLAY
CHAPTER
LANGUAGE
SUBTITLE
INFORMATION

Data Playback / Datenwiedergabe / Lecteur de données / Reproducción de datos / Přehrávání dat / Prehrávanie dát

DATA
DONNEES
DATOS
DATEN
DATA

USB Storage Device
USB-Speichermedium
Appareil de stockage de données
Dispositivo de almacenamiento USB
Velikokapacitní datové úložiště USB
Pamäťové zariadenie s rozhraním USB

MUSIC PHOTO MOVIE

0:00:00 0001/0004

List

FOLDER 01
FOLDER 02
FOLDER 03

File 01.avi
File 02.avi
File 03.avi

7:00:00 01:01

RETURN TITLE

Remote Control / Fernbedienung / Télécommande / Mando a distancia / Dálkový ovladač / Dial'kový ovládač

POWER OPEN/CLOSE

DVD MENU TITLE

DISPLAY SETUP

SCAN SKIP
PAUSE/STEP PLAY STOP

SCAN
1/16 1/2

SKIP

