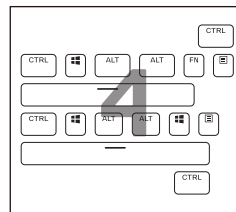
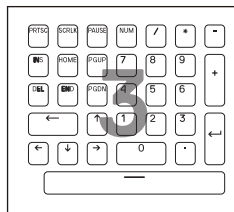
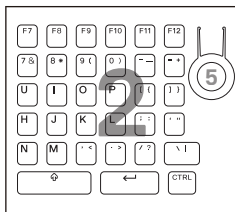



PRISMCAPS UNIVERSAL DOUBLE SHOT PBT KEYCAPS

PRODUCT INFORMATION GUIDE



EN – PACKAGE CONTENTS

- 1–3 104 (US) / 105 (UK) Double Shot PBT Keycaps (Standard Layout Keyboards)
- 4 16 extra Double Shot PBT Keycaps (Non-Standard Layout Keyboards)
- 5 Keycap Puller

SETUP

For SteelSeries keyboards or any standard mechanical keyboard layouts, use the 104 (US) / 105 (UK) keycaps located in the packages 1, 2, and 3 to install. Otherwise, use package 4 for alternate bottom row keyboard layouts.

DK – PAKKENS INDHOLD

- 1–3 105 Double Shot PBT-keycaps (tastaturer med standardlayout)
- 4 16 ekstra Double Shot PBT-keycaps (ikke-standardlayout)
- 5 Keycap-optrækker

OPSÆTNING

Til SteelSeries-tastaturer eller mekaniske standardtastaturlayouts monteres de 105 keycaps i pakkerne 1, 2 og 3. I andre tilfælde kan pakke 4 anvendes til andre tastaturlayouts for nederste række.

NO – PAKKEINNHOLD

- 1–3 105 Double Shot PBT tastaturoverlegg (tastatur med standard layout)
- 4 16 ekstra Double Shot PBT tastaturoverlegg (tastatur med ikke-standard layout)
- 5 Avtrekker

OPSETT

Når det gjelder SteelSeries tastatur og alle mekaniske tastaturer med standard layout, kan du installere de 105 tastaturoverleggene som finnes i pakke 1, 2 og 3. Ellers skal du bruke pakke 4 for alternative tastatur på nederste rad.

SV – PAKETINNEHÅLL

- 1–3 105 Double Shot PBT tangenter (för tangentbord med standardlayout)
- 4 16 extra Double Shot PBT tangenter (för tangentbord som inte är av standardlayout)
- 5 Tangentdragarek

ANVÄNDNING

För tangentbord i SteelSeries eller andra mekaniska tangentbord med standardlayout, använd de 105 tangenterna som finns i paketen 1, 2 och 3 för installationen. För de övriga använd paket 4 för alternativa knapplayouter på bottenraden.

中文 - 包装清单

- 1-3 104 键双色 PBT Double Shot PBT 键帽
(适用于标准布局键盘)
- 4 附送 16 键双色 PBT Double Shot PBT 键帽
(适用于非标准布局键盘)
- 5 拔键器

한국어 - 패키지 내용

- 1-3 104 Double Shot PBT 키캡
(표준 레이아웃 키보드)
- 4 16 추가 Double Shot PBT 키캡
(비표준 레이아웃 키보드)
- 5 키캡 리무버

日本語 - パッケージ内容

- 1-3 104個のDouble Shot PBTキーキャップ
(標準レイアウトキーボード)
- 4 16個の追加のDouble Shot PBTキーキャップ
(非標準レイアウトキーボード)
- 5 キーキャップ引き抜き工具

安装

对于赛睿SteelSeries键盘或任何标准机械键盘布局, 安装时, 请使用1、2和3号包装中的104键键帽。对于其他键盘, 请使用4号包装, 替代底部一排的键盘布局。

설치

SteelSeries 키보드 또는 표준 기계식 키보드 레이아웃의 경우 패키지 1, 2, 3에 있는 104 키캡을 사용하여 설치하십시오. 하단 행 키보드 레이아웃의 경우 패키지 4를 사용하십시오.

セットアップ

SteelSeries キーボードまたは標準のメカニカルキーボードレイアウトの場合は、パッケージ1、2、3に入っている104個のキーキャップを使用して取り付けます。それ以外の場合は、パッケージ4を使用して、キーボードの最下段のレイアウトを変更します。

REGULATORY

WARNING:

Choking Hazard – Small parts, keep away from children and pets.