

niceboy | ion®

Smart Scale

User Manual / Smart Scale



PŘEDSTAVENÍ PRODUKTU

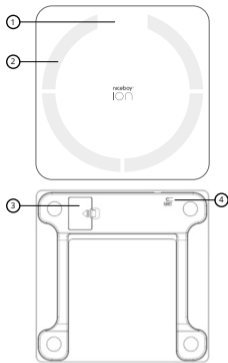
1. Displej
2. Senzory
3. Úložiště baterií
4. Tlačítko ovládání režimů

OBSAH BALENÍ

Niceboy ION SmartScale
Uživatelská příručka

BEZPEČNOSTNÍ OPATŘENÍ

- Nepoužívejte váhu na koberci nebo měkkém podkladu.
- Nepoužívejte váhu, když máte mokré tělo nebo nohy.
- Nepoužívejte ji k vážení domácího mazlíčka nebo dítěte.
- Při nastupování a sestupování nestoupejte na okraj váhy.
- Na váhu neskákejte.
- Neponořujte váhu do vody a nepoužívejte chemické čisticí prostředky.
- Nepoužívejte tuto váhu pro lékařské účely.
- Nepoužívejte ji, pokud jste mladší 10 let.
- Nepoužívejte ji, pokud v době těhotenství.



NÁVOD K POUŽITÍ

1. Vložte 3ks AAA baterií, váha se následně automaticky zapne.
2. Stáhněte si aplikaci Niceboy ION
3. Zaregistrujte si účet: Otevřete staženou aplikaci Niceboy ION a postupujte podle pokynů přihlášení.
4. **Přidání zařízení** - Ujistěte se, že je zapnuté Bluetooth. Vstupte do hlavního rozhraní, dole klikněte na „Domov“, nahoře klikněte na „+“, klikněte na „Niceboy ION SmartScale“.
5. Vyberte uživatele a přidejte osobní údaje, zadejte správně pohlaví, datum narození, výšku a další údaje (tyto údaje ovlivní index tělesné analýzy) a klikněte na „Uložit“ v pravém horním rohu.

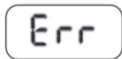
Měření tělesného tuku - Než se postavíte na váhu, ujistěte se, že máte suché nohy a že jsou čisté. Postavte se bosýma nohama na 4 kovové dílky na povrchu váhy pro měření, pevně stůjte, dokud se „test nedokončí“, váha zobrazí hodnotu hmotnosti a odešle data do aplikace.

Upozornění

- * Příliš brzké opuštění váhy bude mít za následek neúplné hodnoty a nemožnost zobrazení dat.
- * Po prvním použití váhy nebo po přemístění těla váhy je třeba váhu umístit na rovnou a pevnou plochu pro použití.

INFORMACE NA DISPLEJI LED

Chyba




Popis

Přetížení. Zařízení se vypne.

Řešení

Přestaňte používat váhu pro měření.



Nulování. Zobrazí se, když je váha je nestabilní.

Odstupte a znovu nastupte na váhu.



Vybitá baterie. Přístroj se vypne přibližně za 4 sekundy.

Vyměňte všechny 3 baterie.

PŘESNOST VÁŽENÍ

Pro zachování přesnosti dodržujte následující doporučení

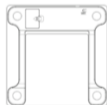
1. Zvažte se ráno (denně nebo týdně), abyste zjistili svou hmotnost před začátkem dne.
2. Nezapomeňte provést autokalibraci váhy při každém jejím přemístění nebo uložení bez použití po delší dobu.
3. Chcete-li získat co nejpřesnější výsledky, sundejte si všechny kusy oblečení a šperky.
4. Váhu používejte pouze k měření svých pokroků. V ideálním případě by se uživatelé měli poradit s lékařem při stanovování dlouhodobého kondičního plánu.
5. Ujistěte se, že se testujete ve stejnou denní dobu za stejných podmínek.

ÚDRŽBA

1. Chraňte před mokrými, kluzkými, horkými a zmagnetizovanými místy.



2. Pokud váhu delší dobu nepoužíváte nebo je vypnutá, vyjměte baterie.



3. Použijte měkký vlhký hadřík nebo houbu a zabraňte vniknutí vody do elektrických systémů uvnitř. V případě nečistot použijte hadřík s alkoholem.



Mírně vlhké čištění.

SPECIFIKACE

Název modelu	Niceboy ION SmartScale
Rozměr	30 x 30cm
Velikost LED displeje	2.4 x 1.2 palce / 60mm x 31mm
Měřicí jednotka	Libra (lb) / Kilogram (kg)
Hmotnostní kapacita	400lb / 180kg
Pracovní prostředí	
Rozsah provozní teploty	0~40 °C
Rozsah provozní vlhkosti	≤90%RH
Skladovací teplota	-20 °C ~ 60 °C
Napájení	4.5V, 3 x AAA baterie (nejsou součástí balení)
Provoz	Automatické zapnutí/vypnutí

Manuál ke stažení v elektronické podobě najdete na www.niceboy.eu v sekci podpora. Tímto RTB Media s.r.o. prohlašuje, že typ rádiového zařízení SMARTSCALE je v souladu se směrnicí 2014/53/EU, 2014/30/EU, 2014/35/EU a 2011/65/EU. Úplné znění EU prohlášení o shodě je k dispozici na těchto internetových stránkách: <https://niceboy.eu/cs/podpora/prohlaseni-o-shode-mM38CtmYvX693IHwu4CWpk3vJGrvnC>

TIPY

1. Tento výrobek je speciálně navržen pro analyzování tělesného tuku a měření hmotnosti. NEMĚL by být používán nikým pro ověření hmotnosti zboží.
2. Pokud procento tuku ukazuje 0 %, před měřením na váze navlhčete chodidla hydratačním krémem, aby byla chodidla vlhká.
3. Snažte se měřit každý den ve stejnou dobu a za stejných podmínek (naměřená hodnota bude ovlivněna změnou vlhkosti v receptoru a tělesné teploty)
4. Po přejídání a namáhavém cvičení bude naměřená hodnota ovlivněna při příznacích extrémní dehydratace.
5. Při měření vlhkosti a procenta tuku mějte prosím chodidla suchá a čistá a stůjte bosí na levém a pravém snímači, jinak nebude možné procento tělesného tuku otestovat nebo bude měření nepřesné.
6. Maximální hodnota vážení je 180 kg, pokud ji překročí, váha zobrazí „Err“, okamžitě váhu opusťte, aby nedošlo k poškození senzorů.
7. Pokud váhu nepoužíváte, nic na ni nepokládejte a neumísťujte tento výrobek na přímé sluneční světlo, do blízkosti topných zařízení nebo na vlhká místa.
8. Pokud se na displeji zobrazí „LO“, znamená to, že baterie je vybitá a měla by být vyměněna.
9. Pokud váhu nebudete delší dobu používat, vyjměte baterii.
10. Je zakázáno používat tento výrobek, pokud je v těle kardiostimulátor a jiné lékařské přístroje!

INFORMACE PRO UŽIVATELE K LIKVIDACI ELEKTRICKÝCH A ELEKTRONICKÝCH ZAŘÍZENÍ (DOMÁCNOSTI)



Uvedený symbol na výrobku nebo v průvodní dokumentaci znamená, že použité elektrické nebo elektronické výrobky nesmí být likvidovány společně s komunálním odpadem. Za účelem správné likvidace výrobku jej odevzdejte na určených sběrných místech, kde budou přijata zdarma. Správnou likvidací tohoto produktu pomůžete zachovat cenné přírodní zdroje a napomáhá prevenci potenciálních negativních dopadů na životní prostředí a lidské zdraví, což by mohly být důsledky nesprávné likvidace odpadů. Další podrobnosti si vyžádejte od místního úřadu nebo nejbližšího sběrného místa. Při nesprávné likvidaci tohoto druhu odpadu mohou být

v souladu s národními předpisy uděleny pokuty. Informace pro uživatele k likvidaci elektrických a elektronických zařízení

(firemní a podnikové použití).

Za účelem správné likvidace elektrických a elektronických zařízení pro firemní a podnikové použití se obraťte na výrobce nebo dovozce tohoto výrobku. Ten vám poskytne informace o způsobech likvidace výrobku a v závislosti na datu uvedení elektrozařízení na trh vám sdělí, kdo má povinnost financovat likvidaci tohoto elektrozařízení. Informace k likvidaci v ostatních zemích mimo Evropskou unii. Výše uvedený symbol je platný pouze v zemích Evropské unie. Pro správnou likvidaci elektrických a elektronických zařízení si vyžádejte podrobné informace u Vašich úřadů nebo prodejce zařízení.

SK

PREDSTAVENIE PRODUKTU

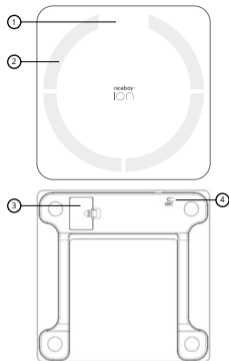
1. Displej
2. Senzory
3. Úložisko batérií
4. Tlačidlo ovládania režimov

OBSAH BALENIA

Niceboy ION SmartScale
Používateľská príručka

BEZPEČNOSTNÉ OPATRENIA

- Nepoužívajte váhu na koberci alebo mäkkom podklade.
- Nepoužívajte váhu, keď máte mokré telo alebo nohy.
- Nepoužívajte ju na váženie domáceho maznáčika alebo dieťaťa.
- Pri nastupovaní a zostupovaní nestúpajte na okraj váhy.
- Na váhu neskáčte.
- Neponárajte váhu do vody a nepoužívajte chemické čistiace prostriedky.
- Nepoužívajte túto váhu na lekárske účely.
- Nepoužívajte ju, ak ste mladší ako 10 rokov.
- Nepoužívajte ju, ak ste v období tehotenstva.



NÁVOD NA POUŽITIE

1. Vložte 3 ks AAA batérií, váha sa následne automaticky zapne.
2. Stiahnite si aplikáciu Niceboy ION.
3. Zaregistrujte si účet: Otvorte stiahnutú aplikáciu Niceboy ION a postupujte podľa pokynov na prihlásenie.
4. Pridanie zariadenia – Uistite sa, že je zapnuté Bluetooth. Vstúpte do hlavného rozhrania, dole kliknite na „Domov“, hore kliknite na „+“, kliknite na „Niceboy ION SmartScale“.
5. Vyberte používateľa a pridajte osobné údaje, zadajte správne pohlavie, dátum narodenia, výšku a ďalšie údaje (tieto údaje ovplyvnia index telesnej analýzy) a kliknite na „Uložiť“ v pravom hornom rohu.

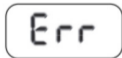
Meranie telesného tuku – Skôr ako sa postavíte na váhu, uistite sa, že máte suché nohy a že sú čisté. Postavte sa bosými nohami na 4 kovové dieliky na povrchu váhy na meranie, pevne stojte, kým sa „test nedokončí“, váha zobrazí hodnotu hmotnosti a odošle dáta do aplikácie.

Upozornenie

- * Príliš skoré opustenie váhy bude mať za následok neúplné hodnoty a nemožnosť zobrazenia dát.
- * Po prvom použití váhy alebo po premiestnení tela váhy je potrebné váhu umiestniť na rovnú a pevnú plochu na použitie.

INFORMÁCIE NA DISPLEJI LED

Chyba




Popis

Preťaženie. Zariadenie sa vypne.

Riešenie

Prestaňte používať váhu pro měření.



Nulovanie. Zobrazí sa, keď je váha nestabilná.

Odstúpte a znovu nastúpte na váhu.



Vybitá batéria. Prístroj sa vypne približne za 4 sekundy.

Vymeňte všetky 3 batérie.

PRESNOSŤ VÁŽENIA

Na zachovanie presnosti dodržujte nasledujúce odporúčania:

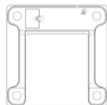
1. Odvážte sa ráno (denne alebo týždenne), aby ste zistili svoju hmotnosť pred začiatkom dňa.
2. Nezabudnite vykonať autokalibráciu váhy pri každom jej premiestnení alebo uložení bez použitia počas dlhšieho obdobia.
3. Ak chcete získať čo najpresnejšie výsledky, zložte si všetky kusy oblečenia a šperky.
4. Váhu používajte iba na meranie svojich pokrokov. V ideálnom prípade by sa používatelia mali poradiť s lekármi pri stanovovaní dlhodobého kondičného plánu.
5. Uistite sa, že sa testujete v rovnaký denný čas za rovnakých podmienok.

ÚDRŽBA

1. Chráňte pred mokrými, klzkými, horúcimi a zmagnetizovanými miestami.



2. Ak váhu dlhší čas nepoužívate alebo je vypnutá, vyberte batérie.



3. Použite mäkkú vlhkú handričku alebo hubku a zabráňte vniknutiu vody do elektrických systémov vnútri. V prípade nečistôt použite handričku s alkoholom.

Mierne vlhké čistenie.



SPECIFIKACE

Názov modelu	Niceboy ION SmartScale
Rozmer	30 × 30 cm
Veľkosť LED displeja	2,4 × 1,2 palca / 60 mm × 31 mm
Meracia jednotka	libra (lb) / kilogram (kg)
Hmotnostná kapacita	400 lb / 180 kg
Pracovné prostredie	
Rozsah prevádzkovej teploty	0 ~ 40 °C
Rozsah prevádzkovej vlhkosti	≤ 90 % RH
Skladovacia teplota	-20 °C ~ 60 °C
Napájanie	4,5 V, 3× AAA batéria (nie sú súčasťou balenia)
Prevádzka	Automatické zapnutie/vypnutie

Týmto RTB Media s.r.o. vyhlasuje, že typ rádiového zariadenia SMART SCALE je v súlade so smernicou 2014/53/EÚ, 2014/30/EÚ, 2014/35/EÚ a 2011/65/EÚ. Úplné znenie vyhlásenia o zhode EÚ je k dispozícii na týchto internetových stránkach: <https://niceboy.eu/cs/podpora/prohlaseni-o-shode-mM38CtmYvX693IHwu4CWpk3vJGrvnc>

TIPY

1. Tento výrobok je špeciálne navrhnutý na analyzovanie telesného tuku a meranie hmotnosti. Nikto by ho NEMAL používať na overenie hmotnosti tovaru.
2. Ak percento tuku ukazuje 0 %, pred meraním na váhe navlhčite chodidlá hydratačným krémom, aby boli chodidlá vlhké.
3. Snažte sa merať každý deň v rovnakom čase a za rovnakých podmienok (nameraná hodnota bude ovplyvnená zmenou vlhkosti v receptore a telesnej teploty).
4. Po prejedaní sa a namáhavom cvičení bude nameraná hodnota ovplyvnená pri príznakoch extrémnej dehydratácie.
5. Pri meraní vlhkosti a percenta tuku majte, prosím, chodidlá suché a čisté a stojte bosí na ľavom a pravom snímači, inak nebude možné percento telesného tuku otestovať alebo bude meranie nepresné.
6. Maximálna hodnota váženia je 180 kg, ak ju prekročí, váha zobrazí „Err“, okamžite váhu opustite, aby nedošlo k poškodeniu senzorov.
7. Ak váhu nepoužívate, nič na ňu nekladte a neumiestňujte tento výrobok na priame slnečné svetlo, do blízkosti ohrievacích zariadení alebo na vlhké miesta.
8. Ak sa na displeji zobrazí „LO“, znamená to, že batéria je vybitá a mala by sa vymeniť.
9. Ak váhu nebudete dlhší čas používať, vyberte batériu.
10. Je zakázané používať tento výrobok, ak je v tele kardiostimulátor a iné lekárske prístroje!

INFORMACE PRO UŽIVATELE K LIKVIDACI ELEKTRICKÝCH A ELEKTRONICKÝCH ZAŘÍZENÍ (DOMÁCNOSTI)



Uvedený symbol na výrobku nebo v průvodní dokumentaci znamená, že použité elektrické nebo elektronické výrobky nesmí být likvidovány společně s komunálním odpadem. Za účelem správné likvidace výrobku jej odevzdejte na určených sběrných místech, kde budou přijata zdarma. Správnou likvidací tohoto produktu pomůžete zachovat cenné přírodní zdroje a napomáhá prevenci potenciálních negativních dopadů na životní prostředí a lidské zdraví, což by mohly být důsledky nesprávné likvidace odpadů. Další podrobnosti si vyžádejte od místního úřadu nebo nejbližšího sběrného místa. Při nesprávné likvidaci tohoto druhu odpadu mohou být

v souladu s národními předpisy uděleny pokuty. Informace pro uživatele k likvidaci elektrických a elektronických zařízení

(firemní a podnikové použití).

Za účelem správné likvidace elektrických a elektronických zařízení pro firemní a podnikové použití se obraťte na výrobce nebo dovozce tohoto výrobku. Ten vám poskytne informace o způsobech likvidace výrobku a v závislosti na datu uvedení elektrozařízení na trh vám sdělí, kdo má povinnost financovat likvidaci tohoto elektrozařízení. Informace k likvidaci v ostatních zemích mimo Evropskou unii. Výše uvedený symbol je platný pouze v zemích Evropské unie. Pro správnou likvidaci elektrických a elektronických zařízení si vyžádejte podrobné informace u Vašich úřadů nebo prodejce zařízení.

EN

PRODUCT INTRODUCTION

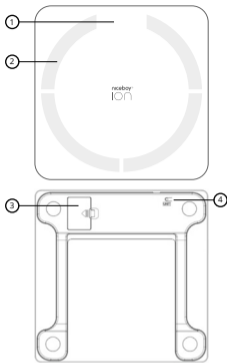
1. Display
2. Sensors
3. Battery storage
4. Mode unit button

PACKAGE CONTENTS

Niceboy ION SmartScale
User manual

SAFETY PRECAUTIONS

- Do not use it on the carpet or soft ground.
- Do not use the scale when your body or feet are wet.
- Do not use it to weigh your pet or baby.
- Do not step on the edge of the scale while getting on or off.
- Do not jump on the scale.
- Do not submerge the scale in water or use chemical cleaning agents.
- Do not use this scale for medical intention.
- Do not use it if you are pregnant or under 10 years old.



OPERATION INSTRUCTIONS

1. Install the 3pcs AAA Batteries to get it power on.
2. Download Niceboy ION app
3. Register an account: Open the downloaded Niceboy ION app, follow the instructions to log in or register account information.
4. Add device - Ensure that the Bluetooth is on. Enter the main interface, click "Home" at the bottom, click "+" at the top, click " Niceboy ION SmartScale", then, "Reset The device first."
5. Select the user and add personal information, please input gender, Birthday, height and other data correctly (this data will affect body Analysis index) and click "Save" at the top right corner.
6. Body fat measurement - Before you stand on the scale, make sure your feet are dry and clean. Stand barefoot on the 4 metal pieces on the surface of the scale to measure, stand firmly until the "test is complete", the scale will display the weight value and send the data to the APP.

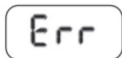
Meanwhile, you need to claim data, just click "View" and "Distribution", then, choose user name accurately and click "Save" at the top right corner. Then, click "Back" on the top left corner to measurement page, then, click "Data details" on the bottom left corner, you will see all the body analysis index.

Warm reminder

- * Leave the scale too early will result in incomplete readings and Unable to display datas.
- * After using the scale for the first time or moving the scale body, you need to place the scale on a flat and hard ground for use.

INFORMÁCIE NA DISPLEJI LED

Error




Description

Overload. The device will be power off.

Solution

Stop using this scale for measurement.



Zeroing. Appears when gravity is unstable.

Step off and re-step on the scale.



Low battery. The device will be power off in about 4 seconds.

Replace all 3 batteries at the same time. Please use authorized batteries for replacement.

SCALE ACCURACY

Follow the recommendations below to maintain accuracy

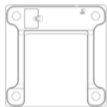
1. Weigh yourself in the morning (either daily or weekly) to get your weight before you start the day.
2. Be sure to perform the self-calibration on the scale any time that it is moved or stored without use for extended periods of time.
3. To receive the most accurate results, please remove all articles of clothing and jewelry.
4. Only use your scale to measure your progress. Ideally, users should consult with doctors in setting long term fitness plan.
5. Make sure to test yourself at the same time of the day under the same conditions.

MAINTENANCE

1. Keep away from wet/slippery/hot/strong microwave place.



2. Remove batteries when not use in a long time or power off.



3. Use a soft damp cloth or sponge and avoid getting any water into the electrical systems inside. For strains or residue use a cloth with rubbing alcohol.

Slightly damp cleaning.



SPECIFICATIONS

Model Name	Niceboy ION SmartScale
Dimension	30 x 30cm
LED Display Size	2.4 x 1.2 inch / 60mm x 31mm
Measurement Unit	Pound (lb) / Kilogram (kg)
Weight Capacity	400lb / 180kg
Working Environment	
Operating temperature range	0~40 °C
Operating humidity range	≤90%RH
Storage temperature	-20 °C ~60 °C
Power Supply	4.5V, 3 x AAA batteries (not included)
Operation	Auto ON/OFF

RTB Media s.r.o. hereby declares that the type of radio equipment SMARTSCALE complies with Directives 2014/53 / EU, 2014/30 / EU, 2014/35 / EU, and 2011/65 / EU. The full content of EU Declaration of Conformity is available on the following websites: <https://niceboy.eu/cs/podpora/prohlaseni-o-shode-mM38CtmYvX693IHwu4CWpk3vJGrvNC>

TIPS

1. This product is specially designed for body fat analyzer as well as weight measurement. It should NOT be used by anyone during the process of transaction for verification of goods' weight.
2. If the fat percentage shows 0%, please moisturize the soles of the feet with moisturizer to keep the soles of the feet moist before measuring on the scale.
3. Please try to measure at the same time and under the same conditions every day (The measured value will be affected by the change of moisture in the receptor and body temperature)
4. After overeating and strenuous exercise, the measured value will be affected when there are symptoms of extreme dehydration.
5. When measuring moisture and fat percentage, please keep the soles of your feet dry and clean, and stand barefoot on the left and right sensors, otherwise the body fat percentage will be unable to be tested or the measurement will be inaccurate.
6. The maximum weighing value is 180kg, if it exceeds, the scale will display "Err", please leave the scale immediately to avoid damage the sensors.
7. When not in use, do not place anything on the scale, and do not place this product in direct sunlight, near heating appliances or in humid places.
8. When the screen displays 'LO', it means that the battery is low and should be replaced.
9. Please take out the battery if it will not be used for a long time.
10. It is forbidden to use this product if there is a pacemaker and other medical devices in the body!

USER INFORMATION FOR DISPOSING ELECTRICAL AND ELECTRONIC DEVICES (HOME USE)



This symbol located on a product or in the product's original documentation means that the used electrical or electronic products may not be disposed together with the communal waste. In order to dispose of these products correctly, take them to a designated collection site, where they will be accepted for free. By disposing of a product in this way, you are helping to protect precious natural resources and helping to prevent any potential negative impacts on the environment and human health, which could be the result of incorrect waste disposal.

You may receive more detailed information from your local authority or nearest collection site. According to national regulations, fines may also be given out to anyone who disposes of this type of waste incorrectly. User information for disposing electrical and electronic devices.

(Business and corporate use)

In order to correctly dispose of electrical and electronic devices for business and corporate use, refer to the product's manufacturer or importer. They will provide you with information regarding all disposal methods and, according to the date stated on the electrical or electronic device on the market, they will tell you who is responsible for financing the disposal of this electrical or electronic device. Information regarding disposal processes in other countries outside the EU. The symbol displayed above is only valid for countries within the European Union. For the correct disposal of electrical and electronic devices, request the relevant information from your local authorities or the device seller.

niceboy®

Importer to EU: RTB media s.r.o., 5. Kvetna 1746/22
Prague 4, 140 00, Czech Republic, ID: 294 16 876
Made in China.

