

Mi Electric Scooter 3

Uživatelská příručka

Děkujeme, že jste si vybrali výrobek řady Mi Electric Scooter. Tento produkt je rekreačním zařízením.

Společnost Xiaomi Inc. vám přeje bezpečnou jízdu.

Obsah

1. Bezpečnostní pokyny	02
2. Přehled produktu	04
3. Denní péče a údržba	05
4. Prohlášení o osobních údajích	08
5. Prohlášení o autorských právech	09
6. Prohlášení o ochranné známce	09
7. Prohlášení o produktu	10
8. Certifikace	14
9. Bezpečnostní varování	15
10. Oznámení o záruce	16
11. Zřeknutí se odpovědnosti	16



Originální pokyny

DŮLEŽITÉ! Přečtěte si pozorně a uschovejte pro budoucí použití.

Další informace a pokyny k produktům řady Mi Electric Scooter naleznete na www.mi.com/global/service/userguide.

1. Bezpečnostní pokyny

- Tento spotřebič není určen k používání osobami (včetně dětí) se sníženými fyzickými, smyslovými nebo mentálními schopnostmi nebo nedostatkem zkušeností a znalostí, pokud jim není poskytnut dohled nebo nejsou poučeni o použití spotřebiče osobou odpovědnou za jejich bezpečnost.
- Děti by měly být pod dohledem, aby bylo zajištěno, že si s přístrojem nebudou hrát.
- K dobíjení baterie používejte pouze odpovídající napájecí jednotku dodanou s tímto spotřebičem.
- Toto vozidlo je osobní elektrická koloběžka s čistě elektrickým pohonem. Koloběžka je určena pro jezdce starší 16 let. Nejezděte na koloběžce, pokud trpíte sníženými fyzickými, smyslovými nebo duševními schopnostmi. Jezdci s nedostatkem zkušeností nebo znalostí by měli jezdit opatrně. Děti by si neměly hrát s koloběžkou ani s jejími náhradními díly, ani by ji neměly provádět její čištění nebo údržbu. Použití stroje vede k přenosu vibrací po celém těle řidiče.
- Nejezděte v jízdních pružích či obytných oblastech, kde je povolen smíšený provoz vozidel i chodců.
- Tato elektrická koloběžka je zařízením pro volný čas. Při vstupu do veřejného prostoru se však považuje za vozidlo vystavené možným rizikům. Kvůli vlastní bezpečnosti se řiďte pokyny v příručce a místními dopravními zákony a předpisy.
- Zároveň byste měli pochopit, že nelze zcela zabránit rizikům, protože ostatní mohou porušovat dopravní předpisy a řídit neopatrně a jste vystaveni dopravním nehodám stejně, jako když jdete na kole nebo na kole. Čím vyšší je rychlost, tím delší je brzdná dráha. Na hladkém povrchu může koloběžka sklouznout, ztratit rovnováhu a dokonce způsobit pád. Při jízdě buďte opatrní, nepřekračujte povolenou rychlost a udržujte bezpečnou vzdálenost od ostatních účastníků silničního provozu, zejména při jízdě v neznámých oblastech.
- Respektujte přednost chodců. Snažte se je při jízdě nevydésit, zejména děti. Když jedete za chodci, použijte zvonek, abyste je varovali, zpomalte koloběžku a předjedte je zleva (platí pro země, kde vozidla jezdí vpravo). Když předjíždíte chodce, držte se vpravo a jedte nízkou rychlostí. Pokud křížíte cestu chodcům, jeďte nejnižší rychlostí nebo z koloběžky sestupte.
- Pečlivě dodržujte bezpečnostní pokyny v příručce, zejména v Číně a zemích, kde chybí příslušné zákony a předpisy týkající se elektrických koloběžek. Společnost Xiaomi Communication Co., Ltd. nenese odpovědnost za žádné finanční ztráty, úrazy, nehody, právní spory a další zájmové konflikty vyplývající z porušení pokynů v uživatelské příručce.
- Jízda vysokou rychlostí nebo rychlostí, která není vhodná nebo přiměřená situaci (špatné povětrnostní podmínky, špatné povrchové podmínky apod.), může vést k potenciální ztrátě stability nebo ztrátě kontroly nad vozidlem. Abyste snížili riziko, dodržujte všechny pokyny v této příručce. Při montáži a demontáži buďte opatrní, výrobek může spadnout a způsobit zranění.
- Nepůjčujte koloběžku nikomu, kdo ji neumí ovládat. Pokud ji půjčíte svým přátelům, je vaší zodpovědností se ujistit, že ji umějí ovládat a používají bezpečnostní vybavení.
- Před každým použitím koloběžku zkontrolujte. Pravidelně kontrolujte utažení různých šroubových prvků, zejména náprav kol, sklopného systému, systému řízení a hřídele brzdy. Pokud zjistíte uvolnění dílů, upozornění na vybitou baterii, prázdnou pneumatiku, nadměrné opotřebení, podivné zvuky, poruchy nebo cokoli jinak neobvyklého, okamžitě přestaňte jezdit a obraťte se na odbornou pomoc.
- Koloběžku vždy odstavte stojánkem na rovný a stabilní povrch. Koloběžka musí být umístěna se stojánkem proti svahu,

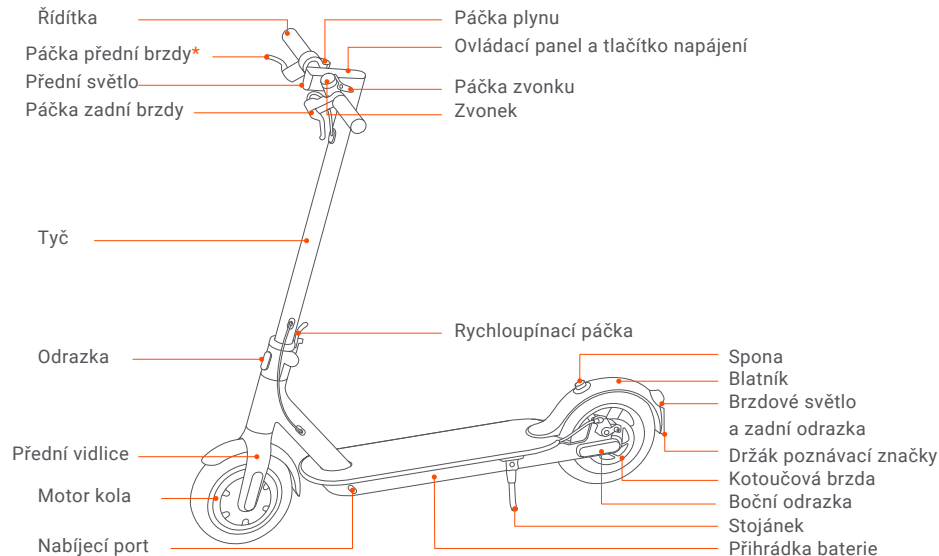
aby se zabránilo převrácení. Koloběžku nikdy neodstavujte přední stranou dolů ze svahu, protože stojan by se mohl zavřít a koloběžka převrátit. Jakmile je koloběžka na stojanu, zkontrolujte jeho stabilitu, abyste zabránili riziku pádu (podklouznutím, větrem nebo jemným nárazem). Neparkujte koloběžku na rušném místě, ale spíše u zdi. Pokud je to možné, vždy koloběžku zaparkujte na rovném povrchu.

1. Abyste se v případě pádu vyhnuli zranění, noste přilbu, chrániče loktů a kolen. Špatná jízda může vést k pádům nebo vážným nehodám. Pokud elektrickou koloběžku nepoužíváte, uskladněte ji uvnitř. Přečtěte si návod k obsluze a na elektrické koloběžce jezděte opatrně. Elektrický skútr byste měli používat až poté, co pochopíte a řídíte se všemi bezpečnostními pravidly. Provozovatel skútru je zodpovědný za jakékoli škody nebo zranění způsobená nedodržením pokynů v uživatelské příručce. Pro lepší zážitek z jízdy se doporučuje provádět pravidelnou údržbu produktu. Před nabíjením baterie si přečtěte uživatelský materiál. NERÍDTE za deště nebo kaluží. Požadovaný věk řidiče: 16 až 50 let. Není určeno pro děti.
2. Nedotýkejte se brzdového systému, mohlo by dojít ke zranění ostrými hranami. Brzda se může při používání zahřát. Po použití se nedotýkejte.
3. Abyste se vyhnuli nevhodnému použití, je nutné rozjezdít koloběžku, aby se aktivoval motor a plynový pedál. Když se koloběžka zastaví, akcelerátor nefunguje.
4. Hladina akustického tlaku váženého A je nižší než 70 dB (A).
5. Mechanické vibrace přenášené skútreem jsou menší než 2,5 m/s². Nejistota měření: 1,5 m/s².
6. Nesmí se používat příslušenství a další doplňky, které nejsou schváleny výrobcem.
7. Abyste mohli bezpečně jezdit, musíte jasně vidět, co je před vámi, a musíte být jasně viditelní pro ostatní.
8. Plastové obaly uchovávejte mimo dosah dětí, aby nedošlo k udušení.
9. Aby se zabránilo nesprávnému použití koloběžky, musí být její zadní kolo při parkování zajištěno visacím zámkem.
10. Ve městě je spousta překážek, jako jsou obrubníky nebo schody. Doporučuje se vyhnout se skokům z překážek. Před překročením těchto překážek je důležité je předvídat a přizpůsobit svou trajektorii a rychlost chodci. Rovněž se doporučuje z koloběžky sestoupit, pokud jsou tyto překážky nebezpečné z důvodu jejich tvaru, výšky nebo skluzu.
11. Neupravujte ani nepřeměňujte koloběžku, včetně trubky řízení a objímky, představce, sklopného mechanismu a zadní brzdy.
12. V každém případě dávejte pozor na sebe i na ostatní.
13. Při jízdě v noci zapněte světlomet a zpomalte.
14. Před jízdou se ujistěte, že skládací mechanismus skútru správně funguje.
15. Před jízdou se ujistěte, že je baterie dostatečně nabitá. Pokud ne, nabijte ji.
16. Při procházení místem určeným pro chodce, kteří mají přednost, jako je přechod pro chodce, prosím slezte z koloběžky a veďte ji.

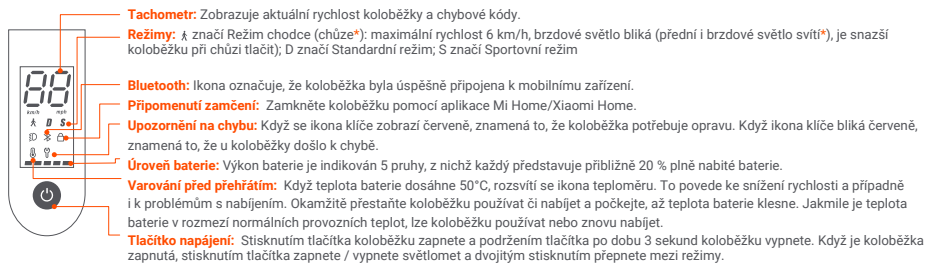
VAROVÁNÍ! Výrobek nikdy nepoužívejte v blízkosti zdroje vody.
VAROVÁNÍ! Pokud je výrobek poškozen, přestaňte jej používat.

2. Přehled produktu

* Pouze u produktů pod eKFV.



Ovládací panel a tlačítko napájení



3. Denní péče a údržba

Čištění a skladování

Pokud na těle koloběžky uvidíte skvrny, otřete je vlhkým hadříkem. Pokud skvrny nejde odstranit, naneste na ně zubní pastu a vyčistěte je kartáčkem na zuby a poté je otřete vlhkým hadříkem.

Poznámky: koloběžku nečistěte alkoholem, benzínem, petrolejem ani jinými agresivními a těkavými chemickými rozpouštědly, aby nedošlo k vážnému poškození. Neumývejte ji vysokotlakým vodním postřikem. Během čištění se ujistěte, že je koloběžka vypnutá, nabíjecí kabel je odpojen a nabíjecí port zakrytý gumovou krytkou, protože vniknutí vody může způsobit úraz elektrickým proudem nebo jiné závažné problémy.

Pokud koloběžku nepoužíváte, uchovávejte ji uvnitř, v suchu a chladu. Nenechávejte ji dlouhodobě venku. Nadměrné sluneční světlo, přehřívání a podchlazení zrychlují stárnutí pneumatik a ohrožují životnost koloběžky a akumulátoru.

Údržba pneumatik

Pravidelně kontrolujte tlak v pneumatikách (nejméně každé 2–3 měsíce), doporučený tlak v pneumatikách je 50 psi. Max. tlak v pneumatikách je 60 psi. Jízda s nesprávným tlakem v pneumatikách snižuje životnost a bezpečnost pneumatik.

Údržba a vyjmutí baterie

Nevyjímejte baterii. Vyjmutí baterie je složité a může změnit provoz stroje. Pokud je výrobek stále v záruce, můžete kontaktovat autorizovaný servis. Pokud produkt není v záruce, můžete kontaktovat libovolný specializovaný servis podle vašeho výběru. Můžete si vyžádat seznam autorizovaných opravů zákaznického servisu, který je k dispozici na www.mi.com. V případě jakýchkoli dalších dotazů se můžete obrátit na zákaznický servis na adrese www.mi.com.

Rezervní pneumatiky dodávané s výrobkem musí nainstalovat profesionální opravář. Demontáž kol je komplikovaná a nesprávná montáž může vést k nestabilitě a funkčním poruchám:

- Pokud je výrobek stále v záruce od výrobce, kontaktujte autorizovaný servis. Seznam autorizovaných opravů zákaznického servisu je k dispozici na www.mi.com.
- Pokud produkt není v záruce, můžete kontaktovat libovolný specializovaný servis podle vašeho výběru.
- V případě dotazů můžete kontaktovat zákaznický servis společnosti Xiaomi na adrese www.mi.com.

1. Nepoužívejte akumulátory jiných modelů nebo značek, protože jde o bezpečnostní riziko.
2. Produkt nerozebírejte, nemačkejte ani nepropichujte. Nedotýkejte se kontaktů baterie. Vnější kryt nerozebírejte ani nepropichujte. Nevkládejte výrobek do vody, do ohně ani jej nevystavujte teplotám nad 50°C (včetně zdrojů tepla, jako jsou kamna, topení atd.). Dbejte na to, aby se kovové objekty nedotýkaly kontaktů baterie, mohlo by dojít ke zkratu, fyzickému zranění nebo dokonce smrti.
3. Jakákoli voda, která se dostane do baterie, může způsobit poškození vnitřního obvodu, riziko požáru nebo dokonce výbuch. Pokud existuje podezření na vniknutí vody do baterie, okamžitě ji přestaňte používat a nechte ji zkontrolovat v servisu.

- Nesprávná likvidace použitých baterií může vést k vážnému znečištění životního prostředí. Při likvidaci této baterie dodržujte místní předpisy. Nevyhazujte tuto baterii do běžného odpadu, abyste chránili přírodní prostředí.
- Po každém použití baterií plně nabijte, aby se prodloužila její životnost.

Neumisťujte baterii do prostředí, kde je okolní teplota vyšší než 50°C nebo nižší než -20°C (např. nenechávejte koloběžku nebo baterii v automobilu delší dobu na přímém slunečním světle). Akumulátor nevhazujte do ohně, mohlo by dojít k jeho poruše, přehřátí nebo dokonce k dalšímu požáru. Pokud víte, že koloběžku nebudete používat déle než 30 dní, plně nabijte baterii a umístěte ji na suché a chladné místo. Nezapomeňte ji každých 60 dní dobít, aby byla baterie chráněna před možným poškozením, které přesahuje omezenou záruku.

Koloběžku lze používat pouze s originálními bateriemi a k nabíjení koloběžky lze používat pouze originální nabíjecí adaptér dodávaný s koloběžkou (nebo jakýmkoli modelem baterie nebo modelem nabíjecího adaptéru schváleným výrobcem jako kompatibilní).

Baterii vždy nabijte dříve, než je zcela vybitá, abyste prodloužili životnost baterie. Baterie funguje lépe za normální teploty a špatně, pokud teplota klesne pod 0°C. Například když teplota klesne pod -20°C, dojezdová vzdálenost koloběžky je oproti normálnímu stavu jen poloviční nebo menší. Když teplota stoupne, dojezd se obnoví. Podrobné informace najdete v aplikaci Mi Home / Xiaomi Home.

Externí ohebný kabel tohoto transformátoru nelze vyměnit. Pokud je napájecí kabel poškozen, musí být vyměněn za speciální kabel nebo sestavu dostupnou od výrobce nebo jeho servisního zástupce. V případě dotazů můžete kontaktovat zákaznický servis společnosti Xiaomi na adrese www.mi.com.

Poznámka: plně nabitá koloběžka vydrží 120–180 dní. Integrovaný inteligentní čip bude vede záznamy o nabíjení a vybíjení. Poškození způsobené dlouhodobým nenabíjením je nevratné a přesahuje omezenou záruku. Jakmile dojde k poškození, baterii nelze nabít (neodborní pracovníci mají zakázáno baterii demontovat, protože by to mohlo způsobit úraz elektrickým proudem, zkrat nebo dokonce závažné bezpečnostní nehody).

V případě nehody, zablokování nebo poruchy se nepokoušejte koloběžku opravit sami a pokud je stále v záruce, kontaktujte autorizovaný servis. Pokud není, můžete kontaktovat libovolného specializovaný servis podle vašeho výběru. Můžete si vyžádat seznam autorizovaných opravěn zákaznického servisu, který je k dispozici na www.mi.com. V případě jakýchkoli dotazů kontaktujte zákaznický servis společnosti Xiaomi dostupný na www.mi.com.

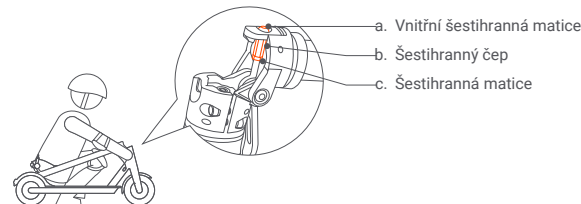
Snažíme se manuály pro uživatele co nejvíce zjednodušit. Pokud se některá akce zdá být pro uživatele příliš komplikovaná, doporučuje se kontaktovat autorizovaný nebo specializovaný servis nebo zákaznický servis společnosti Xiaomi.

VAROVÁNÍ!

Stejně jako u jiných mechanických součástí je vozidlo vystaveno vysokému namáhání a opotřebení. Různé materiály a součásti mohou různě reagovat na opotřebení nebo únavu. Pokud byla překročena očekávaná životnost součásti, může dojít k jejímu zlomení, což může vést ke zranění uživatele. Praskliny, škrábance a změna barvy v oblastech vystavených vysokému namáhání naznačují, že součástka překročila svou životnost, a proto se obraťte na autorizovaný nebo specializovaný servis nebo zákaznický servis společnosti Xiaomi.

Nastavení řídítek

Před nastavením se ujistěte, že je koloběžka vypnutá a nenabíjí se.



Dlouhodobé používání koloběžky může mít za následek uvolnění šroubů, což způsobí nestabilitu řídítek. Pokud si všimnete, že se při jízdě řídítka třesou, postupujte podle následujících pokynů.

Nástroje:

I: Klíč 8-10 mm

II: Imbusový klíč 4 mm

Poznámka: Tyto nástroje musí být připraveny uživatelem.

Postup:

- Ve složeném stavu uvolněte „c“ pomocí nástroje I (ve směru hodinových ručiček).
 - Pomocí nástroje I uvolněte „b“ (ve směru hodinových ručiček).
 - Pomocí nástroje II nastavte „a“ (ve směru hodinových ručiček) do příslušné polohy a pomocí nástroje I utáhněte „b“ (proti směru hodinových ručiček).
 - Sklepte dřív řídítek nahoru, zavřete rychloupínací páku a otočením dřívku řídítek ve směru hodinových ručiček zavřete bezpečnostní háček.
 - Zatfeste řídítka, abyste zjistili, zda byl problém vyřešen.
- Pokud ne, opakujte kroky 2 a 3.
Pokud ano, pokračujte krokem 6.
- Vraťte koloběžku do složeného stavu a pomocí nástroje I utáhněte „c“ (proti směru hodinových ručiček).

* Krok 6 je povinný.

4. Prohlášení o osobních údajích

1. Rozsah osobních údajů

Souhlasíte s tím, že při registraci v aplikaci Mi Home / Xiaomi Home (dále jen „aplikace“) můžeme shromažďovat následující osobní údaje: jméno, pohlaví, věk, datum narození, identifikační číslo, adresa, kontaktní informace, koničky, povolání, pohotovostní kontakt, informace o účtu a informace o čase a poloze vašeho používání naší služby. Výše uvedené informace poskytnete dobrovolně.

2. Shromažďování a zpracování osobních údajů

Konečným účelem shromažďování vašich osobních údajů prostřednictvím aplikace je poskytnout vám lepší produkty a služby a zlepšit a optimalizovat vaše uživatelské prostředí. Mezi konkrétní metody a kanály sběru patří mimo jiné:

- (1) Registrace členství;
- (2) Dotazník;
- (3) Poprodejní sledování a opětovné návštěvy;
- (4) Žádost o komentáře nebo návrhy k produktům nebo službám;
- (5) Organizace akcí a získávání účastníků.

Máte právo odmítnout poskytnout své osobní údaje. Pokud však odmítnete poskytnout určité osobní údaje, může se stát, že nebudete moci používat produkty a služby poskytované námi, nebo může dojít k ovlivnění vašeho používání těchto produktů nebo služeb

3. Používání a zveřejňování osobních údajů

- (1) Souhlasíte s tím, že vaše osobní údaje mohou být použity a předány (včetně toho, že jsou uloženy a zpracovány) následujícími způsoby: používané námi (včetně našich poboček); předány námi naším přidruženým společností pro jejich použití; předány námi a našimi přidruženými společnostmi v rámci jejich příslušných běžných obchodních oblastí a používány jejich příslušnými nabyvateli nebo nástupci, právními a finančními poradci, externími dodavateli a agenty.
- (2) My a naše přidružené společnosti vám můžeme zasílat informace o produktech, službách a činnostech. Souhlasíte s přijímáním výše uvedených informací.
- (3) Vaše osobní údaje můžeme sdělit jiné než výše uvedené třetí osobě, za kterékoli z následujících okolností nebo z následujících důvodů:
 - na základě vašeho zvláštního povolení;
 - pro dodržování povinných požadavků zákonů nebo vládních orgánů (včetně soudních orgánů);
 - pro plnění příslušných ustanovení o službě (včetně vyšetřování možných porušení);
 - pro identifikaci, prevenci nebo řešení problémů týkajících se podvodů, bezpečnosti nebo technologií;

- v rozsahu požadovaném nebo povoleném zákonem k ochraně práv, zájmů, majetku nebo bezpečnosti uživatelů nebo veřejnosti před poškozením;
- předání a použití vašim pohotovostním kontaktem v případě nouze.

- (4) Osobní údaje mohou být přenášeny a ukládány elektronickými prostředky. Příjemci a / nebo uživatelé výše uvedených informací a jejich servery mohou být umístěni v Číně nebo mimo ni.
- (5) Budeme chránit zabezpečení vašich osobních údajů. Přijmeme bezpečnostní technologie a postupy a další opatření k ochraně vašich osobních údajů před neoprávněným přístupem, použitím nebo úniky. Rovněž zařídíme, aby se zde uvedení příjemci a uživatelé zavázali chránit a zachovávat důvěrnost vašich osobních údajů.
- (6) Souhlasíte s tím, že osvobodíte zde uvedené příjemce a / nebo uživatele osobních údajů od všech nároků, závazků nebo ztrát, které vzniknou nebo mohou vzniknout v souvislosti se zveřejněním a použitím informací podle zde uvedených ustanovení, ledaže by takové nároky, závazky nebo ztráty jsou přímo způsobeny úmyslným nesprávným jednáním nebo hrubou nedbalostí příjemců nebo uživatelů.
- (7) Vaše osobní údaje budeme uchovávat po dobu ne delší, než je doba nezbytná pro zamýšlený účel shromažďování těchto informací, nebo po dobu stanovenou v jakékoli smlouvě nebo platném právu.
- (8) Podrobnosti o shromažďování, ukládání a používání uživatelských dat najdete v zásadách ochrany osobních údajů společnosti Xiaomi Inc. na www.miui.com/res/doc/privacy/cn.html.

5. Prohlášení o autorských právech

Vyhrazujeme si veškerá práva spojená s veškerými texty, obrázky, fotografiemi, audionahrávkami, animacemi, videi, vzory rozvržení. Další duševní vlastnictví podléhají právní ochraně. Nesmí být reprodukovány pro komerční použití nebo distribuci, ani po úpravě použity na jiných webech nebo v aplikacích.

6. Prohlášení o ochranné známce

mi je ochranná známka společnosti Xiaomi Inc. Všechna práva vyhrazena. Ninebot je registrovaná ochranná známka společnosti Ninebot (Tianjin) Technology Co., Ltd., všechny ostatní ochranné známky a obchodní názvy jsou příslušných vlastníků.

Všechny popsané funkce a pokyny byly v době tisku této příručky aktuální.

Skutečný produkt se však může lišit kvůli vylepšeným funkcím a designu.

Vyrobeno pro: Xiaomi Communications Co., Ltd.

Výrobce: Ninebot (Changzhou) Tech Co., Ltd.

Adresa: 16F-17F, Block A, Building 3, No.18, Changwu Mid Rd, Wujin Dist., Changzhou, Jiangsu, China.

7. Prohlášení o produktu

Znalost koloběžky usnadňuje jízdu. Vezměte prosím na vědomí, že:

1. Před jízdou si pečlivě přečtete materiály pro uživatele koloběžky.
2. Nedovolte, aby vaši koloběžku používal někdo, kdo si nepřečetl materiál pro uživatele koloběžky.
3. Všechny součásti nainstalujte správně, podle pokynů v uživatelské příručce. Nesprávná instalace může vést ke ztrátě kontroly, kolizím a pádům. Před instalací a údržbou vypněte napájení. Abyste předešli nehodám při jízdě na koloběžce, ujistěte se, že jsou šrouby a šrouby utaženy. Všechny součásti řádně utáhněte. Pokud jsou díly příliš volné nebo příliš těsné, může to způsobit poškození nebo nesprávnou funkci koloběžky.
4. .Nenabíjete koloběžku, pokud je zásuvka mokrá. Chcete-li koloběžku nabít, zasuněte napájecí kabel do správné zásuvky (200-240 V / 50-60 Hz) a chraňte jej před dětmi, domácími zvířaty a hořlavými materiály.
5. Neumisťujte baterii do prostředí, kde je okolní teplota vyšší než 50°C (122°F) nebo nižší než -20°C (-4°F).
6. Nepoužívejte baterii, pokud je poškozená, má zvláštní zápach, kouří se z ní nebo se přehřívá. Vytekou baterii udržujte mimo dosah jiných předmětů.
7. Nepokoušejte se otevřít a rozebrat baterie ani poškozený napájecí kabel, protože uvnitř jsou obsaženy nebezpečné látky. Pokud je napájecí kabel poškozen, kontaktujte v případě pochybností naše oddělení poprodejní podpory.
8. Dobíjete koloběžku včas, aby nedošlo k poškození baterie. Plně nabitá koloběžka může zůstat v pohotovostním režimu asi 120 až 180 dní, zatímco nedostatečně nabitá koloběžka může zůstat v pohotovostním režimu asi 30 až 60 dní.
9. **VAROVÁNÍ:** Nepoužívejte nabíječku od jiného produktu. Při nabíjení udržujte bezpečnou vzdálenost od okolních hořlavín.
10. Netlačte na baterii ani na ni neklepejte a vyvarujte se silným pádům nebo silným vibracím baterie. Dojde-li k takové situaci nebo pokud se kapalina dostane do koloběžky nebo do ní vystříkne, může dojít k poškození baterie či obvodu nebo ke zkratu. Přestaňte ji okamžitě používat a řádně ji zlikvidujte.
11. Požádejte svého prodejce nebo zákaznický servis o školicí materiály. Před jízdou venku se s koloběžkou seznamte. Čím více budete cvičit, tím bezpečnější bude jízda v novém prostředí. Pamatujte na následující základní náležitosti: Začněte se základními cviky, jako je jízda vpřed, zatáčení, zastavení na otevřených místech bez překážek (≥ 10 m × 10 m) a udržování uvolněného těla. Doporučuje se nejprve cvičit podle pokynů zkušeného uživatele nebo trenéra. Až zvládnete základní dovednosti, procvičte si projíždění úzkých oblastí a poté zatáčení a zastavení. Až budete umět přesně ovládat koloběžku v úzkých prostorech a na různých površích, můžete začít jezdit po silnicích. Pokud je vaše koloběžka aktualizována, začněte znovu od základů.
12. Před každou jízdou koloběžku zkontrolujte. Ujistěte se, že žádná část není uvolněná či poškozená.
13. Před jízdou i během ní a před brzděním a během něj se rozhlížejte, abyste předešli svému zranění, poškození okolí nebo zranění jiných osob.

14. Zajistěte, aby tlak v pneumatikách byl v rozmezí uvedeném v tabulce parametrů. Příliš vysoký tlak zvýší riziko ztráty kontroly, kolizí a pádů. Příliš nízký tlak poškodí pneumatiku.
15. Tlak v pneumatikách kontrolujte alespoň dvakrát měsíčně nebo při každé jízdě na dlouhé vzdálenosti, abyste předešli nestabilitě, nehodám a poškození pneumatik.
16. Pokud se pneumatika uvolní, okamžitě přerušete jízdu a pneumatiku zkontrolujte.
17. Pravidelně kontrolujte těsnost brzdového systému, abyste předešli riziku, že brzdy nebudou fungovat v důsledku uvolněných brzdových lanek. Za škody způsobené neodbornou údržbou nese následky uživatel.
18. Stůjte na obou stranách koloběžky a noste profesionální ochranné pomůcky.
19. Vždy noste boty. Při jízdě na koloběžce nikdy nejezděte bosí, na vysokých podpatcích nebo v sandálech.
20. Neponořujte baterii nebo koloběžku do vody. Vyvarujte se silného nebo dlouhého vystavení dešti a nečistěte koloběžku vysokotlakým proudem vody, protože by se do nabíjecího portu mohla dostat voda. Pokud již byl vaše koloběžka vystavena dešti, otřete ji měkkým suchým hadříkem. Okamžitě přestaňte koloběžku používat a obraťte se na poprodejní servis. Neprovádějte jiné čištění než otírání těla koloběžky, protože nesprávná péče a čištění ruší platnost záruky.
21. Brzdový výkon a tření mezi pneumatikou a vozovkou se zhoršují za mokra, takže je obtížnější kontrolovat rychlost a snáze ztratíte kontrolu nad koloběžkou. Když prší, zpomalte a včas brzděte.
22. Dobijte baterii, když se zobrazí ikona vybití baterie, protože koloběžka jinak nemusí mít dostatečný výkon pro udržení vysoké rychlosti jízdy.
23. Vždy buďte ostražití, i když vám jízda na koloběžce jde. Nejezděte přes překážky a nejezděte na členitých nebo mokrych silnicích, sypkém povrchu nebo na svazích.
24. Dávejte pozor na povrchové změny na silnicích a trávě.
25. Při otáčení buďte opatrní a neotáčejte se příliš rychle.
26. Neriskujte jízdu na strmých svazích, drsných površích nebo jiných površích, se kterými jste se dosud nesetkali.
27. Nejezděte po dálnicích. Dodržujte pravidla silničního provozu, dávejte přednost chodcům a nikdy nejezděte na červenou.
28. Respektujte práva řidičů motocyklů, cyklistů, chodců a dalších osob.
29. Během jízdy buďte opatrní a dejte pozor na svou bezpečnost, chodce a provoz. Vyvarujte se přeplněných oblastí nebo oblastí se silným provozem.
30. V každém případě předvídejte svou trajektorii a rychlost a respektujte silniční předpisy, pravidla chůze a dbejte na bezpečnosti nejzranitelnějších účastníků provozu. Buďte připraveni reagovat na následující nebezpečí: vozidla zpomalující nebo odbočující před nebo za vámi; otevírání dveří automobilu; lidé přecházející silnici; děti a domácí zvířata v blízkosti silnice; a rozptýlení, jako jsou výmoly, poklopy šachet, železniční tratě, konstrukce, trosky atd.
31. Pokud je to možné, jeďte po určených cyklotrasách nebo po okraji silnice. Jezděte ve směru povoleném dopravními předpisy nebo specifikovaným místními vládami a zákony.
32. Na semaforech a na stopce zastavte. Pomalu slezte z koloběžky a sledujte provoz. Pamatujte, že při jízdě na koloběžce existuje riziko kolize s jinými vozidly. Dávejte přednost automobilům, i když jedete po své vyhrazené cestě.

33. Nechytejte se jedoucích vozidel ve snaze nechat se jimi táhnout.
34. Tato koloběžka není určena pro akrobatické účely.
35. Nejezděte za špatného počasí, za nízké viditelnosti nebo po intenzivní fyzické námaze.
36. Nejezděte sami do vzdálených oblastí. I když vás bude doprovázet někdo jiný, zajistěte, aby lidé znali váš cíl a čas, kdy se chystáte vrátit.
37. Uvědomte si výšku přidanou vaší helmou a postavením na koloběžce. Při jízdě uvnitř, dveřmi nebo na jiných místech s nízkou výškou buďte opatrní.
38. Nenoste volný oděv, který by se mohl zachytit do kola.
39. Při jízdě noste ochranné brýle, abyste chránili oči před nečistotami, prachem a hmyzem. Tmavší čočky používejte, pokud je jasno, čiré čočky, když je tma.
40. Nevozte na koloběžce další lidi ani děti.
41. Koloběžka není lékařským nástrojem. Nejezděte na ní, pokud na ní nemůžete bez pomoci nastoupit nebo z ní vystoupit.
42. Nejezděte na koloběžce po schodech, ve výtazích nebo otočnými dveřmi.
43. Nejezděte na koloběžce za nízké viditelnosti.
44. Nejezděte na koloběžce po dálnicích, pokud to neumožňuje zákon.
45. Neměňte účel používání koloběžky, například k přepravě nákladu.
46. Při přiblížení nebo průjezdu křižovatkou, dálnicí, zatáčkami a branami zpomalte a dejte přednost chodcům, jízdním kolům a automobilům.
47. Při jízdě na koloběžce buďte stále ostražití, jako to děláte s jinými dopravními prostředky. Nejezděte na koloběžce, pokud jste nemocní nebo pod vlivem alkoholu nebo drog.
48. Při jízdě nepoužívejte telefon ani neprovádějte jiné úkony, protože musíte neustále vědět o svém okolí.
49. Koloběžka je určena pro lidi ve věku od 16 do 50 let. Rodičům se doporučuje, aby nedovolili svým nezletilým dětem na koloběžce jezdit.
50. Nebrzděte zprudka, zejména na hladkém povrchu, aby nedošlo k smyku a pádu.
51. Koloběžka může podklouznout, pokud je po zaparkování zapnutá, takže po zaparkování vypněte napájení. Neparkujte koloběžku na místech se zákazem parkování, jako jsou nouzové a požární východy.
52. V létě uložte koloběžku na bezpečné místo, kde je teplota nižší než 45°C. Nenechávejte ji delší dobu na přímém slunci.
53. V zimě uložte koloběžku na bezpečné místo, kde teplota není nižší než -20°C. Po uskladnění koloběžky při teplotách pod nulou ji před nabíjením přemístěte na nejméně půl hodiny na místo s pokojovou teplotou.

54. Koloběžku neupravujte.

55. Zjistěte si a dodržujte zákony v místě, kde na koloběžce jezdíte.

56. Pokud vaše koloběžka potřebuje opravu nebo test, vykazuje chyby nebo poruchu, nebo pokud potřebujete vyměnit díly koloběžky, obraťte se na naše oddělení poprodejní podpory, pokud si něčím nejste jisti.

57. Údaje a parametry koloběžky se u různých modelů liší a mohou se bez předchozího upozornění změnit.

58. Jakýkoli náklad připevněný na řídítkách ovlivní stabilitu koloběžky.

59. Před nabíjením koloběžku vypněte nebo ji přepněte do určitého režimu bez možnosti ovládní.

60. Koloběžka smí být používána pouze pro přepravu jedné osoby.

Toto prohlášení se řídí zákony Čínské lidové republiky.

Nebudeme odpovídat žádnému zákazníkovi za jakékoli nároky, odpovědnost nebo ztráty vyplývající z nebo v důsledku porušení předchozích ustanovení zákazníkem. Jezdci jsou odpovědní za veškerá nepředvídaná nebo nevyhnutelná rizika během jízdy.

Můžete se rozhodnout přijmout předchozí ustanovení a začít produkt používat, nebo nepřijmout předchozí ustanovení a produkt vrátit.

Vrácený produkt a jeho obal musíte uchovat ve stavu, který neovlivní další prodej produktu.

Při dalším prodeji své koloběžky nezapomeňte spolu s ní předat kupujícímu i toto právní prohlášení, protože je zákonnou součástí vozidla.

Máte-li jakékoli dotazy, neváhejte nás kontaktovat. Ještě jednou vám děkujeme za výběr našeho produktu.

8. Certifikace

Prohlášení o shodě s Evropskou unií Informace o recyklaci baterií pro Evropskou unií



Baterie nebo obaly pro baterie jsou označeny v souladu s evropskou směrnicí 2006/66/ES a dodatkem 2013/56/EU o bateriích a akumulátorech a použitých bateriích a akumulátorech. Směrnice stanoví rámec pro vrácení a recyklaci použitých baterií a akumulátorů použitelný v celé Evropské unii. Tento štítek označuje různé baterie a sděluje, že baterie nemá být vyhozena, ale je třeba ji po skončení životnosti podle této směrnice regenerovat.

V souladu s evropskou směrnicí 2006/66/ES a dodatkem 2013/56/EU jsou baterie a akumulátory označeny štítkem, který označuje, že je třeba je po skončení životnosti sbírat odděleně a recyklovat. Štítek na baterii může také obsahovat chemickou značku pro příslušný kov v baterii (Pb pro olovo, Hg pro rtuť a Cd pro kadmium). Uživatelé baterií a akumulátorů nesmějí zlikvidovat baterie a akumulátory jako netříděný komunální odpad, ale musejí využít sběrný rámec, který mají k dispozici pro vrácení, recyklaci a zpracování baterií a akumulátorů. Účast zákazníka je důležitá k minimalizaci potenciálních účinků baterií a akumulátorů na životní prostředí a lidské zdraví kvůli možné přítomnosti nebezpečných látek.

Před umístěním elektrických a elektronických zařízení (EEZ) do zařízení na sběr odpadu musí konečný uživatel zařízení obsahujících baterie a / nebo akumulátory tyto baterie a akumulátory vyjmout k oddělenému sběru.

Směrnice o odpadních elektrických a elektronických zařízeních (WEEE)



„Všechny výrobky označené tímto symbolem jsou odpadní elektrická a elektronická zařízení (WEEE podle směrnice 2012/19/EU), která by neměla být míchána s netříděným domácím odpadem. Místo toho byste měli chránit lidské zdraví a životní prostředí předáním svého odpadního zařízení určené sběrné místo pro recyklaci použitých elektrických a elektronických zařízení, určené vládou nebo místními úřady. Správná likvidace a recyklace pomohou předcházet možným negativním dopadům na životní prostředí a lidské zdraví. Další informace o umístění a podmínky těchto sběrných míst.“

Směrnice o omezení nebezpečných látek (RoHS)

Tento produkt Ninebot (Changzhou) Tech Co., Ltd., s příloženými součástmi (kabely, šňůry atd.), splňuje požadavky směrnice 2011/65/EU o omezení používání určitých nebezpečných látek v elektrických a elektronických zařízeních („Přepřecované znění RoHS“ nebo „RoHS 2“).

Směrnice o rádiových a telekomunikačních koncových zařízeních



Certifikační experti B.V.
Amerlandseweg 7, 3621 ZC Breukelen, The Netherlands, +31(0)8 50073210

Toto zařízení splňuje požadavky EU na omezení vystavení veřejnosti elektromagnetickým polím z důvodu ochrany zdraví. [Ninebot (Changzhou) Tech Co., Ltd.] tímto prohlašuje, že typ rádiového zařízení: [DDHBC11NEB], [DDHBC05NEB], [DDHBC06NEB], [DDHBC08NEB] a [DDHBC07NEB] odpovídá směrnici 2014/53 / EU. Plné znění EU prohlášení o shodě je k dispozici na následující internetové adrese: <http://www.mi.com/global/service/support/declaration.html>.

9. Bezpečnostní varování



POZOR

Nebezpečí! Před použitím si přečtěte uživatelskou příručku.



POZOR

Ostré hrany. Nedotýkejte seostřích hran nebo rohů.



POZOR

Horký povrch! Nedotýkejte se povrchu poblíž tohoto symbolu.



POZOR

Nerozebírejte kryt baterie, uvnitř je nebezpečná energie.

10. OZNÁMENÍ O ZÁRUCE

Jako spotřebitel Xiaomi za určitých podmínek využíváte další záruky. Společnost Xiaomi nabízí konkrétní výhody spotřebitelské záruky, které jsou doplňkem a nikoli náhradou jakýchkoli zákonných záruk poskytovaných vaším vnitrostátním zákonem o ochraně spotřebitele. Doba trvání a podmínky související s právními zárukami jsou stanoveny příslušnými místními zákony.

Další informace o výhodách spotřebitelské záruky najdete na oficiálních webových stránkách společnosti Xiaomi: <https://www.mi.com/en/service/warranty/>. S výjimkou případů, kdy to zakazují zákony nebo společnost Xiaomi nesdělí jinak, budou poprodejní služby omezeny na zemi nebo region původního nákupu. V rámci spotřebitelské záruky společnost Xiaomi v plném rozsahu stanoveném zákonem podle svého uvážení opraví, vymění nebo vrátí peníze za váš produkt. Normální opotřebení, vyšší moc, zneužití nebo poškození způsobené nedbalostí nebo chybou uživatele nejsou kryty zárukou. Kontaktní osobou pro poprodejní službu může být jakákoliv osoba v autorizované servisní síti Xiaomi, autorizovaní distributoři Xiaomi nebo konečný prodejce, který vám produkty prodal. V případě pochybností kontaktujte příslušnou osobu.

Výše uvedené záruky se nevztahují na Hong Kong a Taiwan

Na produkty, které nebyly řádně dovezeny a / nebo nebyly řádně vyrobeny společností Xiaomi a / nebo nebyly řádně získány od společnosti Xiaomi nebo od oficiálního prodejce Xiaomi, se tyto záruky nevztahují. Podle platných zákonů můžete mít využít záruk od neoficiálního prodejce, který vám produkt prodal. Společnost Xiaomi vás proto vyzývá, abyste kontaktovali prodejce, od kterého jste produkt zakoupili.

11. Zřeknutí se odpovědnosti

Uživatelský materiál je publikován společností Xiaomi nebo její místní přidruženou společností. Společnost Xiaomi může kdykoli a bez předchozího upozornění provést vylepšení a změny této příručky, které jsou nutné kvůli typografickým chybám, nepřesnostmi aktuálních informací nebo vylepšením programů a / nebo vybavení. Tyto změny však budou začleněny do nových online vydání uživatelského materiálu (podrobnosti viz www.mi.com/global/service/userguide). Všechny obrázky jsou pouze ilustrativní a nemusí přesně zobrazovat skutečné zařízení.

Dovozce:
Beryko s.r.o.
Na Roudné 1162/76, 301 00 Plzeň
www.beryko.cz

Ilustrace produktu, příslušenství a uživatelského rozhraní v uživatelské příručce slouží pouze pro referenční účely. Skutečný produkt a funkce se mohou lišit. Další informace najdete na www.mi.com.
Vyrobeno pro: Xiaomi Communications Co., Ltd.
Výrobce: Ninebot (Changzhou) Tech Co., Ltd.
Adresa: 16F-17F, Block A, Building 3, No.18, Changwu Mid Rd, Wujin Dist., Changzhou, Jiangsu, China.

Originální pokyny
www.mi.com

CE.00.0040.45-A