

# Xiaomi Scale 2

## uživatelská příručka



XIAOmi-store.cz

© 2017

## **Bezpečnostní pokyny a informace**

- Pokud váhu delší dobu nepoužíváte, vyndejte z ní baterie. Je-li plně váha ponechána bez použití, dojde po čase k jejímu samovolnému vybití.
- Váhu nevystavujte povětrnostním podmínkám a používejte ji v uzavřených prostorech za pokojové teploty, jinak hrozí, že nebude pracovat správně.
- Nevhazujte váhu do ohně, jelikož může dojít k jejímu výbuchu. Dodržujte místní předpisy. Je-li to možné, recyklujte jej. Nevyhazujte ji do směsného odpadu.
- Váhu nerozebírejte, nerozřezávejte, nemačkejte, neohýbejte, neděrujte ani jinak nepoškozujte. Váhu neupravujte a nepokoušejte se do ní vkládat cizí předměty.
- Používejte váhu pouze ke stanoveným účelům. Nesprávné používání může způsobit riziko požáru, výbuchu nebo jiného nebezpečí a může mít za následek zrušení osvědčení nebo záruk. Nikdy nepoužívejte poškozenou váhu.

### **Recyklace baterií**

- Baterie obsahují nebezpečné látky, které by se neměly dostat na standardní skládku. Recyklací baterií se zabývá nezisková organizace ECOBAT. Více informací a seznam sběrných míst naleznete na internetových stránkách [www.ekobat.cz](http://www.ekobat.cz)

### **Základní parametry**

- Typ baterií: 4x AAA, 1,5V (nejsou součástí balení)
- Rozměry: 300 x 300 x 20mm
- Hmotnost: 1,6kg
  
- Konektivita Bluetooth 4.0
  
- Kompatibilní zařízení: telefony s OS Android 4.4 a vyšší  
Telefony s iOS8 a vyšší, od modelu iPhone 4S výše
  
- Rozsah měření: 5 - 150kg
- Přesnost měření: 50g

### **Legislativní informace**

Veškeré legislativní informace včetně prohlášení o shodě a informacích o recyklaci naleznete v originálním anglickém návodu, který je součástí balení.

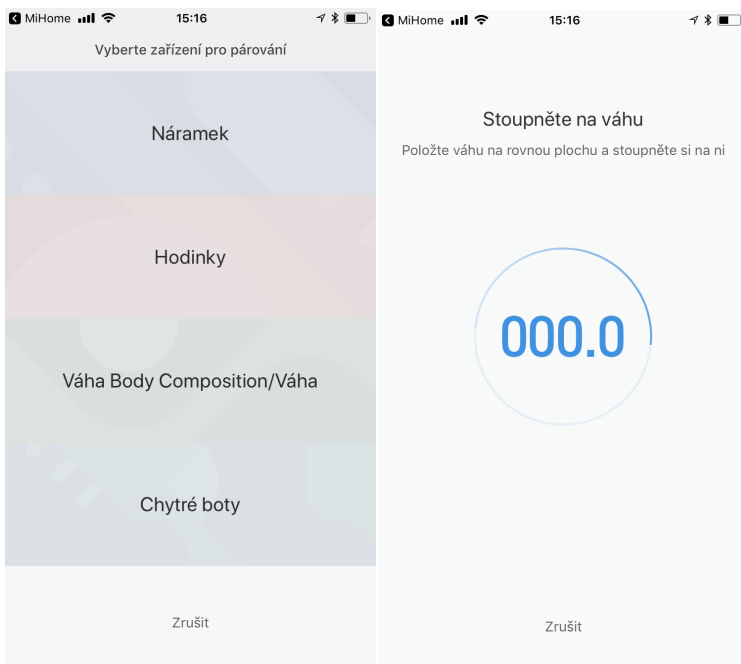
## **Návod k použití**

### **Napájení Xiaomi Scale 2:**

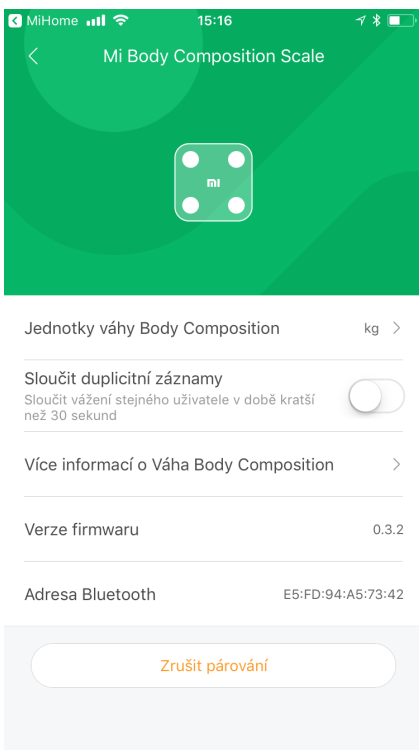
- Ve spodní části váhy sejměte dvířka a vložte čtyři AAA baterie (nejsou součástí balení).
- Dbejte na správnou polaritu baterií!
- Používejte výhradně kvalitní baterie. V případě vytečení elektrolytu do váhy záruka zaniká.

### **Používání Xiaomi Scale 2:**

- Pro spárování váhy s telefonem musíte mít buď telefon s Androidem 4.4 a vyšším, nebo s iOS 8.0 a vyšším, který je zároveň vybaven technologií Bluetooth 4.0 a vyšší.
- Pro spárování váhy s telefonem potřebujete aplikaci Mi Fit, kterou naleznete buď v Obchodě Play nebo v App Storu.
- Po instalaci budete vyzváni k přihlášení k Xiaomi účtu, případně k přihlášení přes Facebook / Google.
- Po úspěšném přihlášení Vás již aplikace vyzve k přidání nového zařízení. Stačí vybrat „Váha Body Composition“ a řídit se instrukcemi na obrazovce. V zásadě stačí mít zapnuté Bluetooth a stoupnout si na váhu. Proces párování uvidíte tak, že se na displeji telefonu ukáže stejná hmotnost, jakou vám zobrazuje displej váhy.



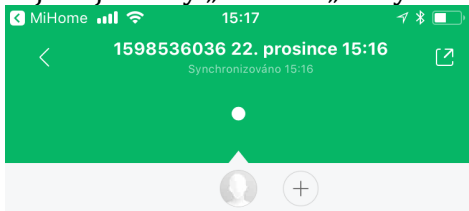
- Následně se vám po úspěšném spárování otevře nastavení váhy. Můžete si zvolit, jaké jednotky preferujete, zda se mají slučovat duplicitní záznamy, když se vážíte ráno několikrát, případně pod položkou „více informací o Váha Body Composition“ se dozvíte, jak se správně vážit.
- **Pro správné měření všech veličin (tuk, svaly, kosti apod.) je nutné vážit se naboso, bez ponožek. Čtyři kovové senzory musí mít přímý kontakt s chodidly pro správné zvážení.**



- Jakmile vše nastavíte dle svých představ, tapněte vlevo nahoře na šipku zpět a v aplikaci Mi Fit se přepněte do hlavní obrazovky tapnutím na „Stav“ vlevo dole.

## Statistika vážení

- Na hlavní obrazovce aplikace Mi Fit se vám zobrazují různé informace ze všech spárovaných přístrojů. Nás konkrétně zajímají řádky „Váha“ a „Body score“.



Jste lehčí, než **25%** uživatelů

Ve srovnání s uživateli se stejnou výškou ze stejné oblasti



### Aktuální váha

62.6    84.6    94.8    108.3



● Podváha                      ● Normální  
● Nadváha                      ● Obezita I  
● Obezita II



Oddálit



Přidat váhu



Váha dítěte



Smazat

- Pokud tapnete na řádek „Váha“, otevře se Vám podsekcce s historickými daty vážení. Zároveň můžete přidat i dalšího člena rodiny, aniž by měl svůj telefon se spárovanou aplikací (pomocí tlačítka Plus vedle fotky vašeho profilu).

- Statistiky můžete oddalovat a přibližovat, přidat zápis o hmotnosti ručně, nebo vážit i malé dítě. Vše pomocí tlačítek ve spodním řádku.
- Pokud zvolíte naopak položku „Body score“, můžete vyčíst právě všechny ty ostatní veličiny, které tato váha měří – BMI, Tělesný tuk, Voda, Bazální metabolismus, Viscerální tuk, Svaly, nebo Kostní hmota. Ke všem veličinám máte popsáno, jestli je hodnota v pořádku, nebo by bylo dobré něco se sebou dělat. Dohromady získáváte určitý počet bodů, který můžete postupem času navyšovat.

### **Technická podpora**

- V případě technických problémů a dotazů nás kontaktujte na e-mail [info@xiaomi-store.cz](mailto:info@xiaomi-store.cz) , případně na webu [www.xiaomi-store.cz](http://www.xiaomi-store.cz)

**XIAO**-store.cz