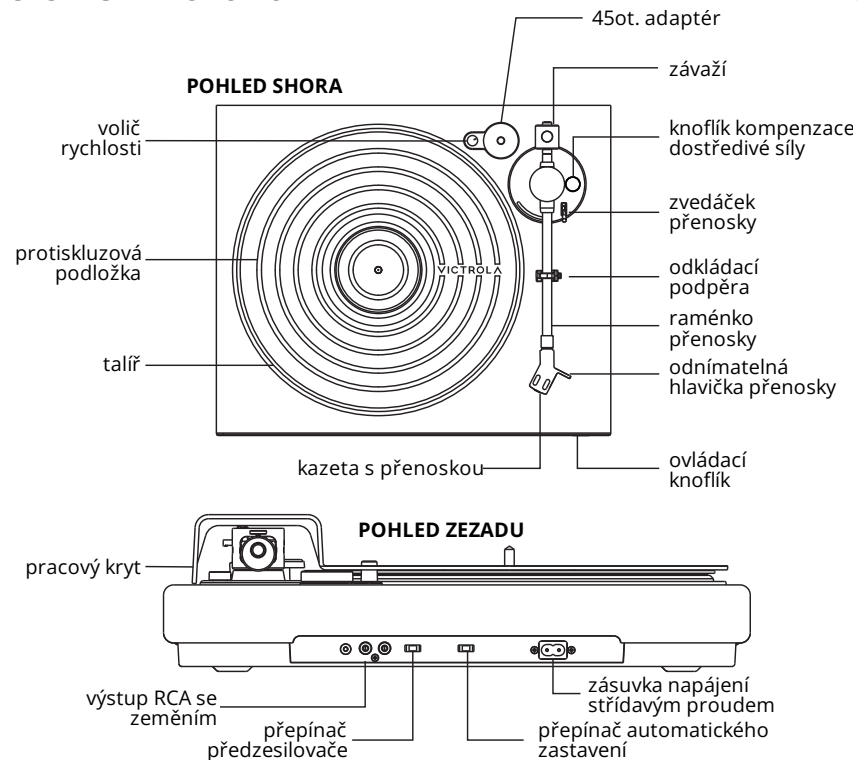


VICTROLA

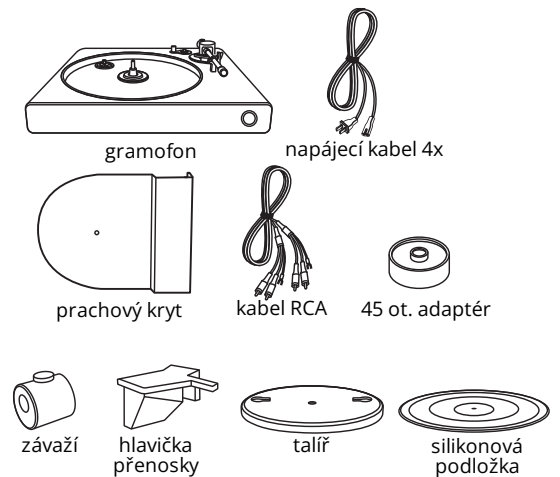
HI-RES VPT-1500 (ONYX) | VPT-2500 (CARBON)

návod k obsluze

ČÁSTI GRAMOFONU



SOUČÁSTI VÝROBKU



KAZETA S PŘENOSKOU	DOPORUČENÁ PŘÍTLAČNÁ SILA	TYPOVÉ ČÍSLO	POLOHA ZÁVAŽÍ
	1,6–2,0 g	VPT-1500 VPT-2500 (VÝCHOZÍ)	VYŽADUJE ÚPRAVU PŘÍTLAČNÉ SÍLY ZADNÍ ZNAČKA
	1,8–2,2 g	VPT-1500 (VÝCHOZÍ) VPT-2500	ZADNÍ ZNAČKA PŘEDNÍ ZNAČKA
	1,5–2,0 g	VPT-1500 VPT-2500	PŘEDNÍ ZNAČKA VYŽADUJE ÚPRAVU PŘÍTLAČNÉ SÍLY

TECHNICKÉ ÚDAJE

OBCENÉ

Požadavky na napájení: střídavý 100–240 V, 50/60 Hz
 Bluetooth (verze/profil/frekvence): 5.4 / A2DP, AVRCP /
 / 2,402–2,480 GHz
 Podporované kodeky Bluetooth: Qualcomm® aptX™ Adaptive,
 aptX™ HD, aptX™, SBC
 Výstupy: RCA (vestavěný předzesilovač), 200–280 MV (5 cm/s
 při 1 kHz–10 dB), fono 2,5 MV ± 3 dB (5 cm/s při 1 kHz–10 dB)
 Rozměry (š x d x v): 43 x 36,2 x 11,5 cm
 Hmotnost: VPT-1500 5,66 kg / VPT-2500 6,15 kg
 Příslušenství: prachový kryt, 45ot. adaptér, 1,8m RCA kabel se
 zeměním

GRAMOFON

Pohon: pásový
 Talíř: litý hliníkový
 Raménko s přenoskou: Audio Technica VM95E (VPT-1500) /
 Ortofon 2M Red (VPT-2500)
 Motor: řízený stejnosměrným servem
 Rychlosti: 33 1/3 a 45 ot./min
 Zisk vestavěného předzesilovače: 35 dB nominálně,
 kompenzováno dle RIAA
 Odstup signál-šum: >45 dB
 Kolísání rychlosti: <0,175 %
 Délka raménka: 225 mm
 Převis: 18,5 mm
 Chyba sledování: <2 stupně

Přepínač automatického zastavení

Zapnutý: Talíř se začne otáčet, jakmile se přenoska dostane nad okraj desky s nahrávkou. Talíř se přestane se otáčet po skončení nahrávky, aby se neopotřebovala jehla.

Vypnutý: Talíř se bude otáčet rychlostí 33 nebo 45 ot./min bez ohledu na polohu raménka s přenoskou.

Předzesilovač

LINE: Nastavte přepínač do polohy LINE, chcete-li gramofon připojit k linkovému vstupu reproduktorů nebo zesilovače.

PHONO: Nastavte přepínač na PHONO, chcete-li použít vestavěný předzesilovač nebo zesilovač se vstupem z gramofonu.

Další poznámky

- Gramofon se automaticky vypne, pokud nic nepřehrává déle než 15 minut.
- Kabelový výstup RCA je vypnutý, jakmile je zapnutý výstup přes Bluetooth.
- Gramofon automaticky zahájí párování Bluetooth, jakmile se přepne do režimu výstupu Bluetooth.
- Chcete-li gramofon resetovat, stiskněte a podržte 5 sekund tlačítko voliče funkcí.
Tím se odstraní a zapomenou všechna předchozí přes Bluetooth připojená zařízení.

Návod k použití


Návod k použití a další informace o přístroji najdete na stránkách www.victrola.com/hi-res

VAROVÁNÍ

Důležité bezpečnostní pokyny

1. Přečtěte si následující pokyny – Veškeré bezpečnostní pokyny a pokyny k obsluze je nezbytné přečíst před tím, než budete s přístrojem manipulovat.
2. Uchovejte si tyto pokyny – Bezpečnostní pokyny a návod k obsluze je třeba uchovat, budete-li se k nim potřebovat v budoucnu vrátit.
3. Dbejte všech upozornění – Je třeba dodržet veškerá upozornění na přístroji a v návodu k použití.
4. Postupujte podle pokynů – Při manipulaci s přístrojem je třeba se řídit návodem k jeho obsluze.
5. Nepoužívejte přístroj v blízkosti vody – Zařízení nesmí být používáno v blízkosti vody a ve vlhkém prostředí – například ve vlhkých sklepech, poblíž bazénů apod.
6. Přístroj čistěte výhradně suchým hadrem.
7. Neblokujte žádné ventilační otvory přístroje. Montáž proveďte v souladu s pokyny výrobce.
8. Zařízení neumísťujte poblíž zdrojů tepla, jako jsou radiátory, konvektory, pečící trouby a další přístroje vytvářející teplo (včetně zesilovačů).
9. Chraňte napájecí kabel tak, aby se přes něj nepřecházelo nebo aby nedošlo k jeho porušení zejména u zástrčky a v místech, kde vychází z přístroje.
10. Používejte výhradně doplňky uvedené a schválené výrobcem zařízení.
11. Používejte pouze vozíky, podstavce, trojnožky, konzole či stolky určené výrobcem nebo prodávané společně se zařízením. Je-li použit vozík nebo stojan, dbejte opatrnosti při společném přemísťování vozíku/přístroje, abyste předešli zranění při převržení sestavy.
12. Odpojte přístroj od elektrické sítě za bouřky nebo pokud jej nebudete dlouhou dobu používat.
13. Veškeré opravy nechte na kvalifikovaných osobách. Oprava je nezbytná při poškození přístroje, například přívodního kabelu či zástrčky, rozlité tekutiny, pádu předmětu na přístroj, vystavení přístroje dešti nebo vlhkosti, při nesprávné funkci nebo při pádu přístroje.



14. Symbol blesku v rovnostranném trojúhelníku je upozorňuje uživatele na přítomnost neizolovaného „vysokého napětí“ uvnitř výrobku. Po sejmutí krytu by hrozilo riziko úrazu elektrickým proudem.
 - a. VAROVÁNÍ: Abyste snížili riziko úrazu elektrickým proudem, neodstraňujte kryt (nebo zadní část přístroje), neboť uvnitř se nenachází žádné části, které by si mohl opravit sám uživatel. Vždy se obraťte na odbornou opravnu.
 - b. Symbol vykřičníku uvnitř rovnostranného trojúhelníku upozorňuje na důležité pokyny k provozu a údržbě (opravám) v tištěných materiálech, které jsou dodávány společně s přístrojem.
15.  Tento přístroj patří do třídy ochrany II – zařízení s dvojitou nebo zesílenou izolací. Bylo navrženo tak, aby nevyžadovalo připojení k uzemnění.
16. Hlavní zástrčka se používá k odpojení zařízení. Odpojené zařízení lze snadno znovu uvést do provozu.
17. VAROVÁNÍ: Abyste předešli požáru nebo úrazu elektrickým proudem, nevystavujte přístroj dešti či vlhkosti. Přístroj nesmí být vystaven kapající nebo stříkající vodě a na přístroj nesmí být stavěny předměty s kapalinami, jako jsou například vázy.
18. Přístroj je určen k použití v mírném klimatu.
19. VAROVÁNÍ: Před montáží nebo použitím přístroje se seznamte s informacemi naspodu/v zadní části pouzdra přístroje, kde najdete bezpečnostní pokyny.
20. Větrací otvory nesmí být přikryté žádnými předměty, např. novinami, ubrusy, záclonami apod.
21. Na zařízení se nesmí stavět hořící předměty, jako jsou svíčky.
22. Přístroj nepoužívejte ve stísněných prostorech jako jsou knihovny apod.
23. Symbol ~ znamená střídavý proud.
24. POZOR. Pokyny k zajištění servisu jsou určeny pouze pro kvalifikované osoby. Předejděte úrazu elektrickým proudem a neprovádějte žádné servisní zásahy, než které jsou popsány v návodu k použití, nemáte-li sami kvalifikaci odborné zásahy provádět.

Bezpečnostní informace

1. Chcete-li výrobek zcela vypnout, vytáhněte zástrčku ze nástěnné zásuvky. Přístroj určitě odpojte ze zásuvky, pokud jej nebudete delší dobu používat, například před dovolenou.
2. Použití ovládacích prvků nebo úprav či postupů jiných než těch, jaké jsou uvedeny v tomto návodu, může mít za následek vystavení se nebezpečnému záření.
3. Abyste předešli úrazu elektrickým proudem, zasuňte správně vidlici napájecího kabelu do zásuvky.
4. Pokud přístroj vykazuje během své činnosti nezvyklé chování, obraťte se na opravnu a výrobek nepoužívejte, dokud nebude opravený.

Než přístroj použijete

1. Pečlivě zvolte místo, kam přístroj umístíte. Nedávejte jej na přímé sluneční světlo, ani do blízkosti zdrojů tepla. Vyhněte se místům ovlivněným vibracemi, prachem, chladem nebo vlhkostí. Neumísťujte přístroj ke zdrojům hluku, jako jsou transformátory nebo motory.
2. Neotvírejte skříňku přístroje, neboť to může mít za následek poškození elektrických obvodů či úraz elektrickým proudem. Pokud se do přístroje dostane cizí těleso, obraťte se na opravnu.
3. S nahrávkami na vinylových deskách manipulujte jen čistýma rukama. Nikdy nepřehrávejte popraskané desky.
4. Když odpojíte přístroj od zdroje elektrického proudu, vždy tahejte přímo za zástrčku, nikdy za kabel.
5. Abyste chránili jehlu přenosky, nezapomeňte na ni po skončení používání nasadit bílý ochranný kryt.
6. Nesnažte se čistit mechaniku chemickými prostředky, mohlo by dojít k jejímu poškození. Použijte čistý, suchý hadr.
7. Chcete-li výrobek zcela vypnout, vytáhněte zástrčku ze nástěnné zásuvky. Přístroj určitě odpojte ze zásuvky, pokud jej nebudete delší dobu používat, například před dovolenou.
8. Tento návod si ponechte na bezpečném místě, abyste se k němu mohli v budoucnu případně vrátit.

Určení výrobku

Toto zvukové zařízení je určeno pouze k přehrávání elektrických zvukových signálů. Jakékoliv jiné použití je považováno za nesprávné. Je určeno pouze pro použití ve vnitřních prostorách. Zařízení není určeno pro komerční využívání, ale výhradně pro soukromé použití v domácnosti. Jakékoliv jiné použití nebo úprava zařízení jsou nepatřičné a přísně zakázané. Při nesprávném použití nenese výrobce žádnou zodpovědnost za případné způsobené škody.

Toto zařízení mohou obsluhovat děti od 8 let věku a osoby s fyzickými, smyslovými nebo mentálními omezeními či nedostatkem zkušeností a znalostí, pokud jsou takové osoby poučeny, jak přístroj bezpečně používat, a chápou možná rizika. Děti si s přístrojem nesmějí hrát. Čištění a údržba přístroje nesmí být svěřena dětem, pokud nejsou starší 8 let nebo pod dozorem dospělého. Chraňte před dětmi také obalový materiál. Hrozí nebezpečí udušení.

Děti mladší 8 let by neměly s přístrojem a propojovacími kabely manipulovat.

Prohlášení o shodě

Tento přístroj splňuje nezbytné požadavky a další níže uvedená nařízení:

1. Směrnici RED: 2014/53/EU
2. Směrnici o slaboproudých zařízeních: 2014/35/EU
3. Směrnici ROHS: 2011/65/EU

Úplné znění prohlášení o shodě lze stáhnout z webových stránek www.victrola.com/eudoc

Novelizovaná směrnice o likvidaci odpadů (směrnice 2012/19/EU schválená Evropským parlamentem a Radou 4. července 2012 o nakládání s elektrickým a elektronickým odpadem WEEE).

1. Veškerá elektrická a elektronická zařízení je nezbytné likvidovat odděleně od domovního odpadu pomocí sběru v provozovnách určených vládami a místní samosprávou.
2. Správnou likvidací starého výrobku pomůžete omezit možné negativní důsledky na přírodní prostředí a lidské zdraví.
3. Podrobnější informace o likvidaci vysloužilých zařízení získáte na místním úřadu místní samosprávy nebo u firmy zabývající se nakládáním s odpady.

Poznámka: Průběžně zlepšujeme konstrukci a technické parametry tohoto výrobku, a to bez předchozího oznámení.

Bluetooth je registrovaná ochranná známka firmy Bluetooth SIG Inc. Ostatní obchodní značky jsou majetkem příslušných vlastníků.

Značka Qualcomm aptX je vlastnictvím firmy Qualcomm Technologies, Inc. nebo jejích dceřiných firem. Qualcomm je ochranná známka firmy Qualcomm Incorporated, je registrovaná ve Spojených státech a dalších zemích. aptX je ochranná známka firmy Qualcomm technologies International, Ltd., a je registrovaná ve Spojených státech a dalších zemích.

Záruka a technická podpora

Potřebujete-li pomoci vyřešit problémy s používáním výrobku, využít další služby apod., spojte se s námi prostřednictvím webové stránky <https://www.neoxgroup.cz/kontakty/>. Záruční lhůta 2 roky od data nákupu.

NEOX GROUP s. r. o., V Slavětíně 2632/23, Praha 9 - Horní Počernice 193 00, Česká republika



NEOX GROUP s.r.o. www.neoxgroup.cz

Tento výrobek je vyroben a prodáván na zodpovědnost firmy Innovative Technology Electronics LLC. Victrola je registrovaná ochranná známka firmy Innovative Technology Electronics LLC. – další informace na victrola-brand.com. Všechny výrobky, služby, firmy, ochranné známky, obchodní názvy nebo názvy výrobků a loga zde odkazovaná jsou majetkem příslušných vlastníků. Innovative Technology Electronics, LLC 3350 Walnut Street, Denver, CO 80205
Vyrobeno v Číně.