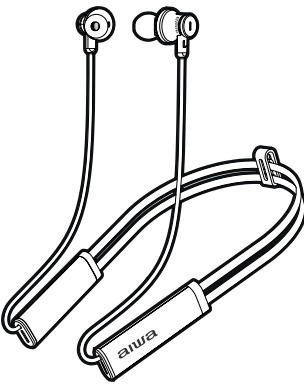


aiwa

JAPANESE ENGINEERING SINCE 1951

ESTBTN-880



- USER MANUAL EN
- MANUAL DE USUARIO ES
- MODE D'EMPLOI FR
- BEDIENUNG-SANLEITUNG DE
- MANUALE DELL'UTENTE IT
- MANUAL DO USUÁRIO +14

IN-EARPHONE WIRELESS NECKBAND WITH ANC & MEMORY FOAM EARTIPS

aiwa

JAPANESE ENGINEERING SINCE 1951

Follow us! aiwaEU



www.eu-aiwa.com


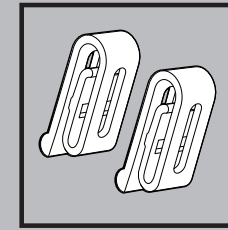
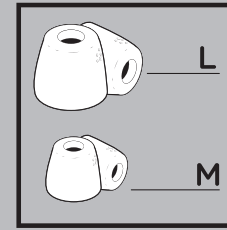
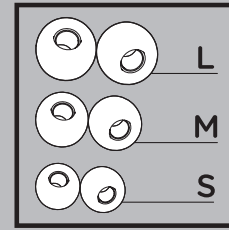
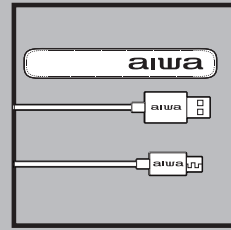
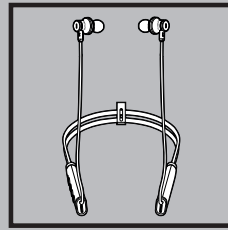
AIWA CO., LTD.
Shinagawa-Ku
TOKYO 141-0022, JAPAN




EF07A0717V.1

Printed in P.R.C.

01. ACCESSORIES

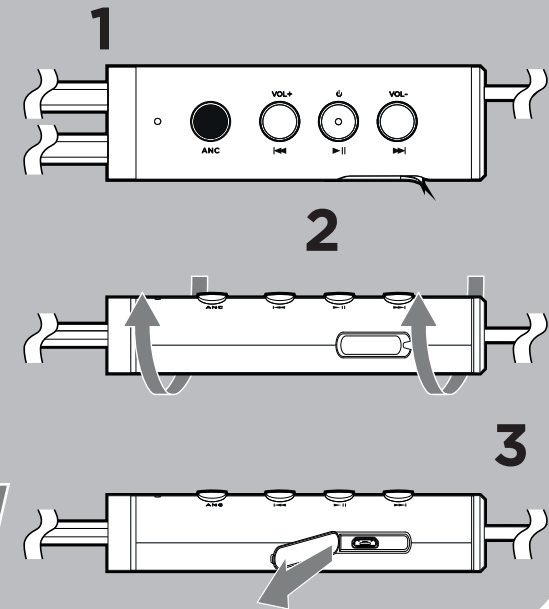
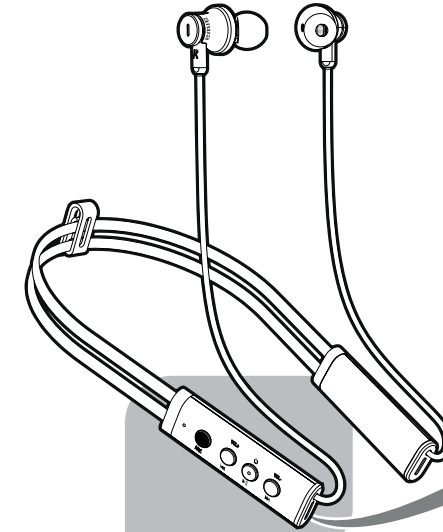
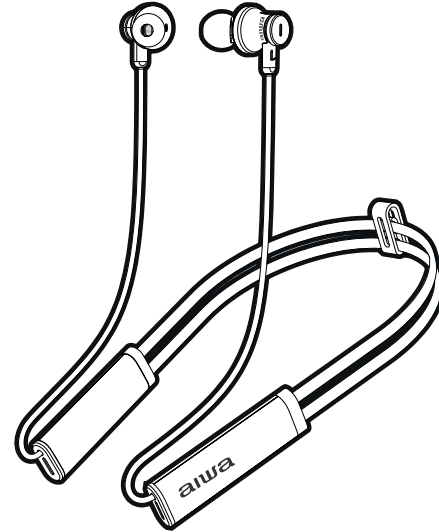
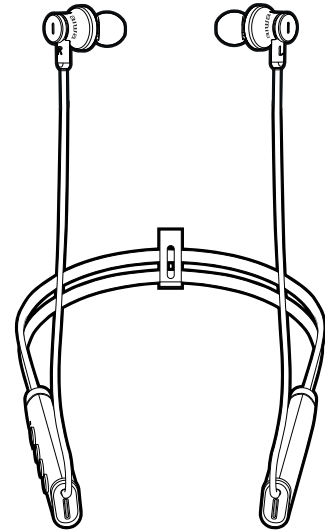


+ aiwa


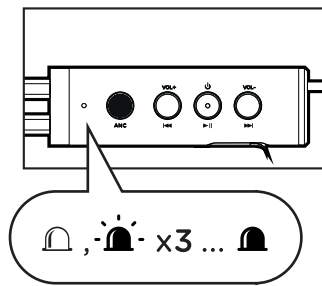
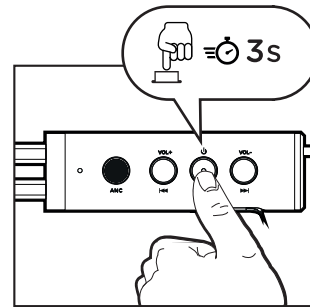


www.aiwa_europe.com

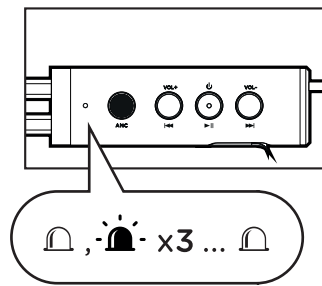

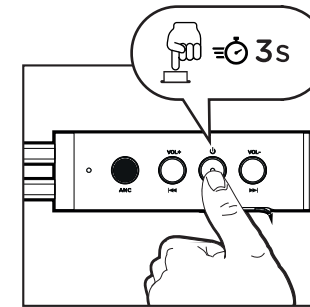
02. OVERALL VIEW




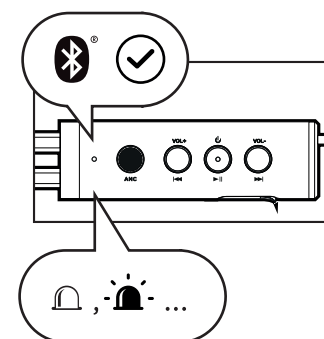
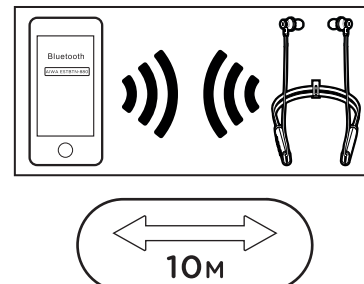
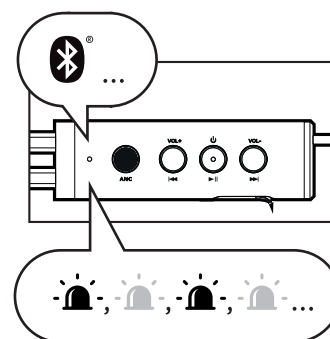
03. TURN ON



04. TURN OFF

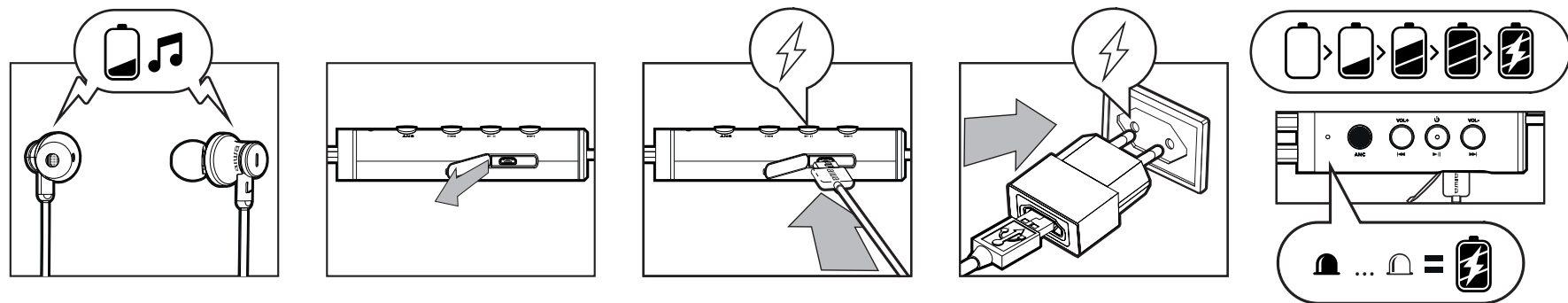


05. BLUETOOTH FUNCTION

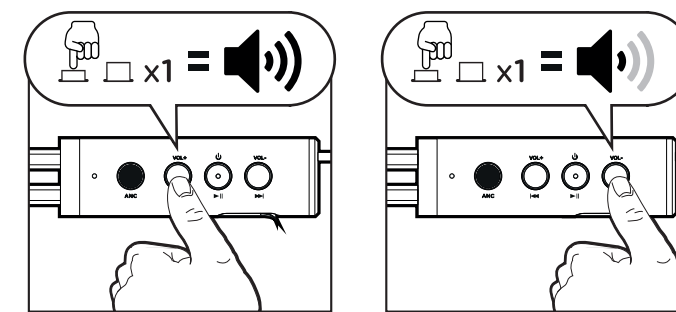


- 1.5H CHARGING TIME
- 15H PLAYTIME BATTERY
- ANC NOISE REDUCTION
- HYPER BASS QUALITY SOUND
- IPX4 SWEAT RESISTANT
- HANDS-FREE CALLING
- BUILT IN DUAL MIC
- UP TO 10 METERS
- FEATHER WEIGHT

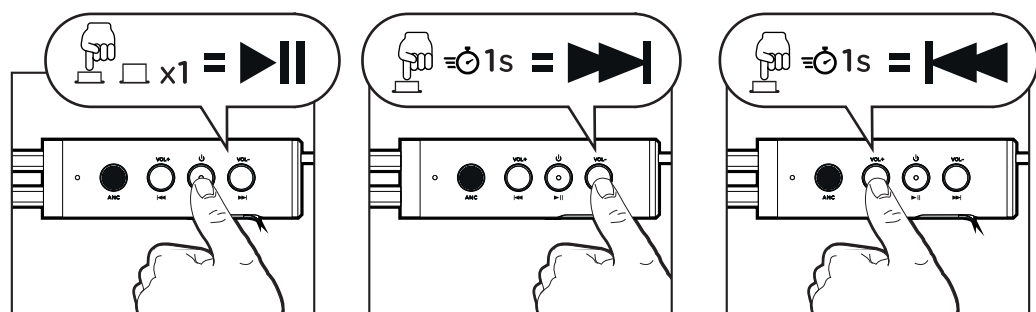
06. BATTERY CHARGE



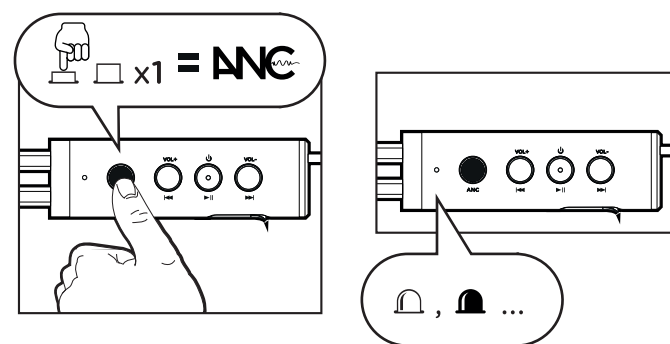
07. VOLUME ADJUSTMENT



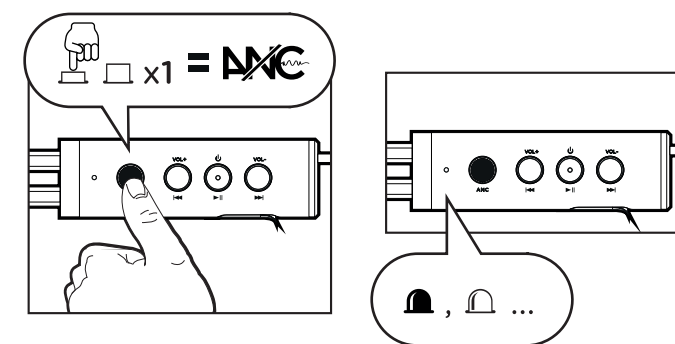
08. MUSIC PLAYBACK



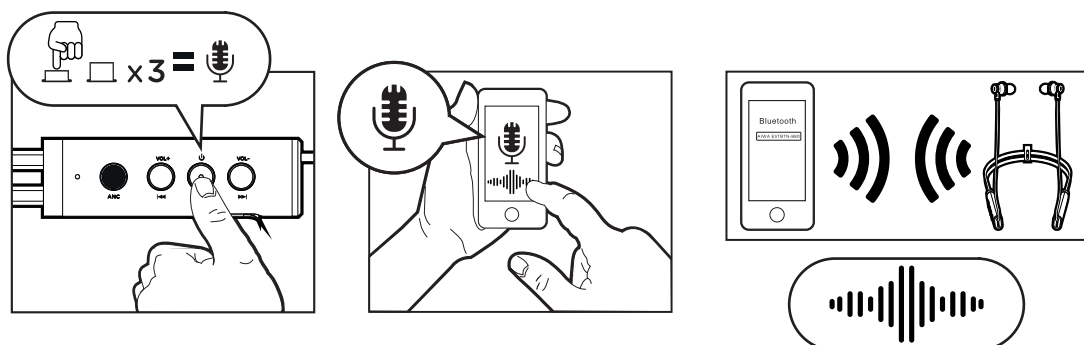
09. ACTIVATE ANC FUNCTION



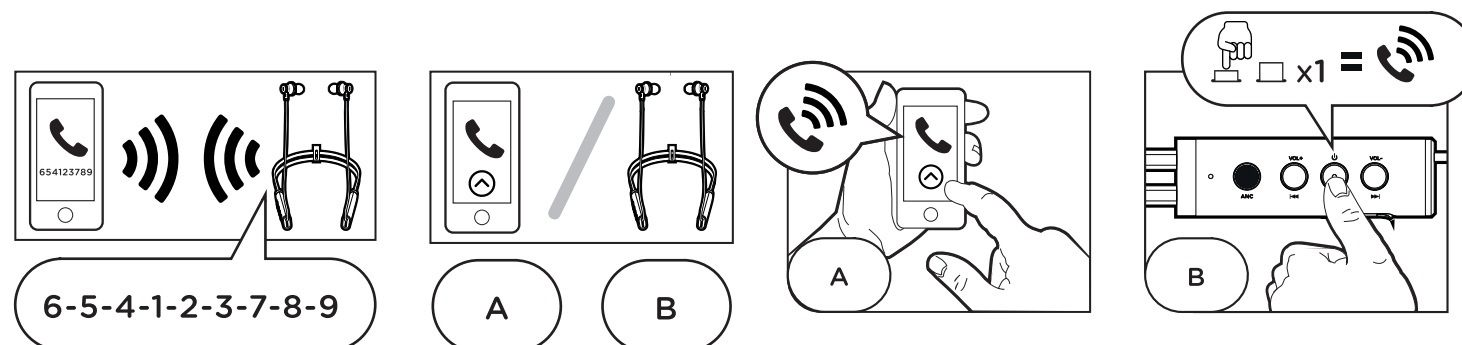
10. DEACTIVATE ANC FUNCTION



11. VOICE ASSISTANT



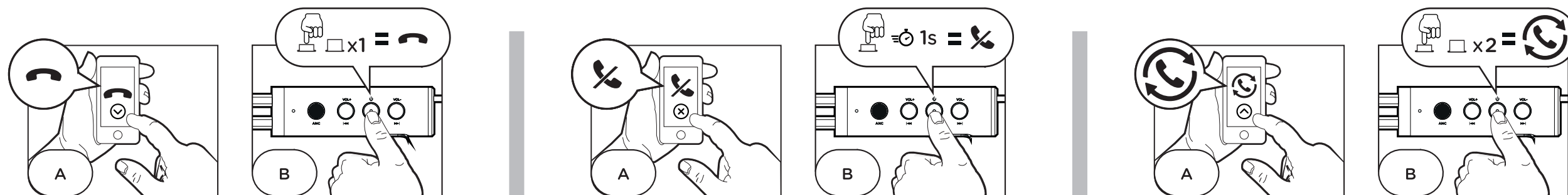
12. ANSWER AN INCOMING CALL



13. HANG UP AN INCOMING CALL

14. DECLINE AN INCOMING CALL

15. REDIAL THE LAST NUMBER



ES- 01. Accesorios. 02. Vista general. 03. Encender. 04. Apagar. 05. Función Bluetooth. 06. Carga de la batería. 07. Volumen. 08. Reproducción de música. 09. Activar función ANC. 10. Desactivar función ANC. 11. Asistente de voz. 12. Responder llamada. 13. Colgar llamada. 14. Rechazar llamada. 15. Rememorar al último número.
FR- 01. Accessoires. 02. Vue d'ensemble. 03. Allumer. 04. Arrêt. 05. Fonction Bluetooth. 06. Charge de la batterie. 07. Volume. 08. Lecture de la musique. 09. Activer la fonction ANC. 10. Désactiver la fonction ANC. 11. Assistant vocal. 12. Répondre à l'appel. 13. Raccrochez l'appel. 14. Rejeter l'appel. 15. Remcomposez le dernier numéro.
IT- 01. Accessori. 02. Vista generale. 03. Accendere. 04. Spegnere. 05. Funzione Bluetooth. 06. Caricare la batteria. 07. Volume. 08. Suonare musica. 09. Attivare la funzione ANC. 10. Disattivare la funzione ANC. 11. Assistente vocale. 12. Rispondi alla chiamata. 13. Riaggancia la chiamata. 14. Rifiuta la chiamata. 15. Chiama l'ultimo numero.
PT- 01. Acessórios. 02. Visão geral. 03. Ligar. 04. Desligar. 05. Função Bluetooth. 06. Carregamento da bateria. 07. Volume. 08. Reprodução de música. 09. Ativar a função ANC. 10. Desativar a função ANC. 11. Assistente de voz. 12. Atender chamada. 13. Desligar a chamada. 14. Rejeitar chamada. 15. Ligue para o último número.
DE- 01. Zubehör. 02. Allgemeine Ansicht. 03. Einschalten. 04. Ausschalten. 05. Bluetooth-Funktion. 06. Aufladen der Batterie. 07. Lautstärke. 08. Musik abspielen. 09. Aktivieren Sie die ANC-Funktion. 10. Deaktivieren Sie die ANC-Funktion. 11. Sprachassistent. 12. Anruf entgegennehmen. 13. Legen Sie den Anruf auf. 14. Anruf ablehnen. 15. Letzte Nummer erneut wählen.
SE- 01. Tillbehör. 02. Översikt. 03. Slå på. 04. Stäng av. 05. Bluetooth-funktion. 06. Batteriladdning. 07. Volym. 08. Musik spela. 09. Aktivera ANC-funktionen. 10. Inaktivera ANC-funktionen. 11. Röstassistent. 12. Svara på samtal. 13. Avsluta samtal. 14. Avvisa samtal. 15. Återuppringa det sista numret.
DK- 01. Tilbehør. 02. Generelt synspunkt. 03. Tænd. 04. Sluk for det. 05. Bluetooth-funktion. 06. Opladning af batteriet. 07. Volumen. 08. Afspilning af musik. 09. Aktivér ANC-funktionen. 10. Deaktivér ANC-funktionen. 11. Stemmeassistent. 12. Besvar opkald. 13. Afslut opkald. 14. Afvis opkald. 15. Genopkald sidste nummer.
NL- 01. Toebehoren. 02. Algemeen beeld. 03. Inschakelen. 04. Uitschakelen. 05. Bluetooth-functie. 06. Het opladen van de batterij. 07. Volume. 08. Muziek spelen. 09. Activeer de ANC-functie. 10. Schakel de ANC-functie uit. 11. Stemassistent. 12. Beantwoord de oproep. 13. Hang op. 14. Afwijzing van de oproep. 15. Bel het laatste nummer.
FI- 01. Lisäaitteet. 02. Yleiskatsaus. 03. Käynnistä. 04. Sammuta. 05. Bluetooth-toiminto. 06. Akun lataus. 07. Tilavuus. 08. Musiikin soittaminen. 09. Aktivoi ANC-toiminto. 10. Poista ANC-toiminto käytöstä. 11. Ääniasistentti. 12. Vastaa puhelun. 13. Lopeta puhelu. 14. Hylkää puhelu. 15. Soita viimeinen numero uudelleen.
PL- 01. Akcesoria. 02. Przegląd. 03. Włącz. 04. Wyłącz. 05. Funkcja Bluetooth. 06. Ładowanie baterii. 07. Tom. 08. Odtwarzanie muzyki. 09. Aktywuj funkcję ANC. 10. Dezaktywuj funkcję ANC. 11. Asystent głosowy. 12. Odbierz połączenie. 13. Zakończ rozmowę. 14. Odrzuć połączenie. 15. Wybierz ponownie ostatni numer.
CZ- 01. Příslušenství. 02. Přehled. 03. Zapněte. 04. Vypněte. 05. Funkce Bluetooth. 06. Nabíjení baterie. 07. Svazek. 08. Přehrávání hudby. 09. Aktivujte funkci ANC. 10. Deaktivujte funkci ANC. 11. Hlasový asistent. 12. Přijměte hovor. 13. Ukončíte hovor. 14. Odmítnout hovor. 15. Znovu vytočte poslední číslo.
HR- 01. Pribor. 02. Opći prikaz. 03. Upaliti. 04. Isključiti. 05. Bluetooth funkcija. 06. Punjenje baterije. 07. Svezak. 08. Sviranje glazbe. 09. Gaktivirajte ANC funkciju. 10. Deaktivirajte ANC funkciju. 11. Glasovni asistent. 12. Javite se na poziv. 13. Završi poziv. 14. Odbij poziv. 15. Ponovno birajte zadnji broj.
SK- 01. Príslušenstvo. 02. Všeobecný pohľad. 03. Zapnite. 04. Vypnite. 05. Funkcia Bluetooth. 06. Nabíjanie batérie. 07. Objem. 08. Prehrávanie hudby. 09. Aktivujte funkciu ANC. 10. Deaktivujte funkciu ANC. 11. Hlasový asistent. 12. Prijmite hovor. 13. Ukončíte hovor. 14. Odmietnuť hovor. 15. Znova vytočte posledné číslo.
HU- 01. Tartozék. 02. Áttekintés. 03. Kapcsolja be. 04. Kapcsolja ki. 05. Bluetooth funkció. 06. Az akkumulátor töltése. 07. Kötet. 08. Zene lejátszása. 09. Kapcsolja be az ANC funkciót. 10. Kapcsolja ki az ANC funkciót. 11. Hangsegéd. 12. Hívás fogadása. 13. Hívás befejezése. 14. A hívás elutasítása. 15. Az utolsó szám újrahívása.
RO- 01. Accesorii. 02. Prezentare generală. 03. Porniți. 04. Opriți. 05. Funcție Bluetooth. 06. Încărcarea bateriei. 07. Volum. 08. Joc de muzică. 09. Activați funcția ANC. 10. Deactivați funcția ANC. 11. Raspunde la apel. 12. Raspunde la apel. 13. Terminare apel. 14. Respingeți apelul. 15. Reapelează ultimul număr.
CS- 01. Dodatna oprema. 02. Přehled. 03. Uključ. 04. Isključ. 05. Bluetooth funkcija. 06. Puñenje baterije. 07. Volume. 08. Reprodukcijska muzika. 09. Aktivirajte ANC funkciju. 10. Deaktivirajte ANC funkciju. 11. Glasovni asistent. 12. Odgovorite na poziv. 13. Prekidajte. 14. Odbij poziv. 15. Ponovno birajte zadnji broj.
BG- 01. Аксесоари. 02. Преглед. 03. Включете. 04. Изключете. 05. Bluetooth функция. 06. Зарядване на батерията. 07. Обем. 08. Възпроизвеждане на музика. 09. Активирайте ANC функцията. 10. Деактивирайте ANC функцията. 11. Гласов асистент. 12. Въземте повикване. 13. Край на повикване. 14. Отхвърляне на повикване. 15. Повторно набиране на последния номер.
GR- 01. Αξεσουάρια. 02. Επισκόπηση. 03. Ενεργοποιήστε. 04. Απενεργοποιήστε. 05. Λειτουργία Bluetooth. 06. Φόρτιση μπαταρίας. 07. Όγκος. 08. Αναπαραγωγή μουσικής. 09. Ενεργοποιήστε τη λειτουργία ANC. 10. Απενεργοποιήστε τη λειτουργία ANC. 11. Βοηθός φωνής. 12. Απάντηση κλήσης. 13. Τέλος κλήσης. 14. Απόρριψη κλήσης. 15. Επανάκληση τελευταίου αριθμού.