

Vážení zákazníci,

Skrátená používateľská príručka je prílohou používateľskej príručky umývačky. Pred tým, než začnete výrobok používať, dôkladne sa oboznámte s príručkou, predovšetkým s pokynmi a odporúčaniami,

ktoré sa týkajú bezpečnosti a bezpečného používania výrobku.

Predtým, než umývačku pripojíte k el. napätiu, odstráňte všetky prepravné zabezpečenia. Umývačku spustíte až potom, keď ju správne namontujete.

1 Zapínanie zariadenia

→ Otvor dvere, stlačte tlačidlo napájania. Zapne sa ukazovateľ zapnutia.

2 Dávkovanie čistiacich prostriedkov

→ Keď chcete otvoriť dávkovač čistiacich prostriedkov, stlačte západku.

→ Naplňte zásobníky čistiacich prostriedkov.

3 Skontrolujte úroveň soli

→ Keď na ovládacom paneli zasvieti príslušná kontrolka, naplňte zásobník regeneračnej soli.

4 Vložte do umývačky riad

→ Odstráňte väčšie nečistoty

→ Umiestnite riad v príslušných košoch, postupujte podľa pokynov o vkladaní riadu.

→ Odporúčame, aby ste najprv vložili riad do dolného koša, a potom do horného.

5 Vyberte umývací program

→ Vyberte program; na displeji zasvieti príslušná kontrolka daného programu.

6 Spustenie umývačky

→ Otvor dvere umývačky.

→ Umývačka spustí vybraný program.

7 Vypínanie spotrebiča

→ Vypnite zariadenie stlačením tlačidla On/Off.

8 Vybratie riadu zo zariadenia

→ Zariadenie najprv vypnite otvorením dverí umývačky a predtým, než vyberiete riad, počkajte cca 15 minút, urýchlite tak schnutie riadu. Zohriaty riad je náchyľnejší na prasknutie.

9 Prvky zariadenia

→ Striekacie ramená

→ Kôš na príbor

→ Horný kôš

→ Vnútorná rúra

→ Dolný kôš

→ Zásobník soli

→ Dávkovač čistiaceho prostriedku

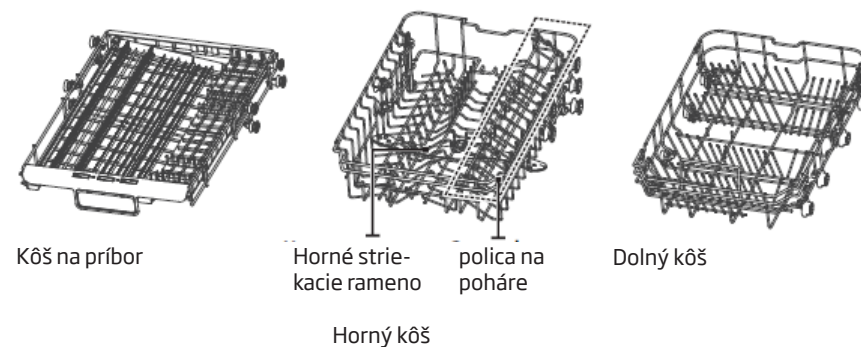
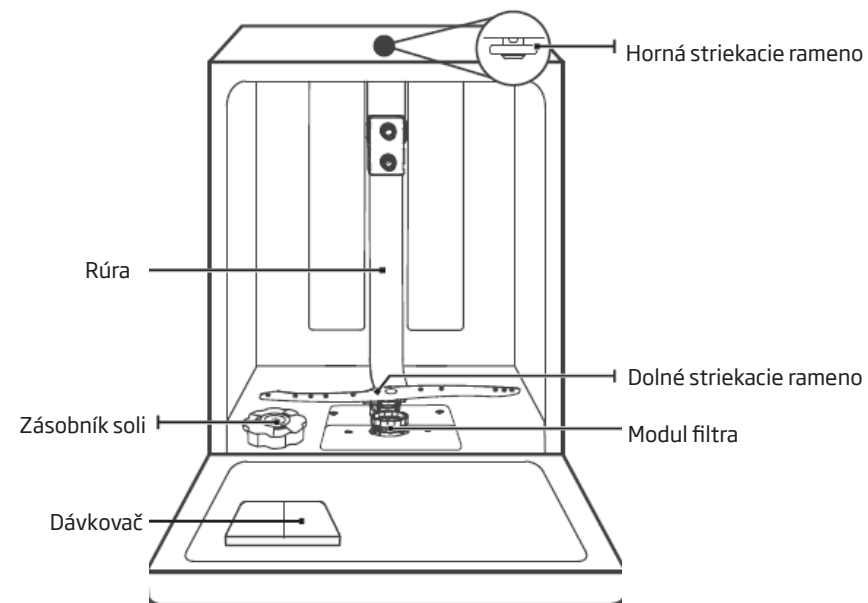
→ Police na hrnčeky a šálky

→ Hlavný filter

→ Spojenie hadice privádzajúcej vodu









→ Odtoková hadica

→ Regulátor



POZOR: Obrázky sú iba ilustračné. Jednotlivé modely sa môžu navzájom líšiť.

TABUĽKA PROGRAMOV UMÝVAČKY: MI 438 BLDC

P. č.	Názov programu	Tepl. predvo- lená [°C]	Typ zašpinenia	Intenzita zašpinenia	Množstvo čistiaceho pros- triedku	Popis programu						Trvanie programu (min.)*	Spotreba energie elektrickej (kWh)*	Spotreba vody (l)*
						Umývanie	Oplacho- vanie	Oplacho- vanie	Oplacho- vanie na 70 °C	Sušenie				
1	Hygienický 	70°	Keď vyberiete hygienickú voľbu, teplota vody vzrastie na +70 °C, čo zaručuje dezinfekciu pri vysokej teplote.	Normálne špinavý riad	18g (1 alebo 2 kusy)	Umývanie na 70 °C	Oplachovanie	Oplachovanie	Oplachovanie na 70 °C	Sušenie		200	1.440	11.3
2	Celý 58' 	60°	Stredne špinavý riad vyžadujúci krátke, rýchle umývanie.	Mierne špinavé	4g/14g (1 kus)	Vstupné umývanie na 30 °C	Umývanie na 60 °C	Oplachovanie	Oplachovanie na 50 °C	Sušenie		58	0.910	12.1
3	**ECO 	50°	Je to štandardný umývací program a používa sa na umývanie stredne špinavého riadu, napr. hrncov, tanierov, pohárov a mierne špinavých panvíc.	Mierne špinavé	18g (1 alebo 2 kusy)	Umývanie na 50 °C	Oplachovanie	Oplachovanie na 45 °C	Sušenie			208	0.593	8.0
4	Samočistenie 	70°	Je to program na účinné samočistenie umývačky.	--	4g/14g (1 alebo 2 kusy)	Vstupné umývanie	Umývanie na 70 °C	Oplachovanie	Oplachovanie na 70 °C	Sušenie		145	1.197	13.2
5	Auto 	45-55°	Na ľahký, bežne až silne znečistený riad, so sušeným jedlom alebo bez neho.	Mierne špinavé	4g/14g (1 alebo 2 kusy)	Umývanie na 45 °C	Umývanie na 45-55 °C	Oplachovanie	Oplachovanie na 50-55 °C	Sušenie		85-150	0.790-1.510	9.8-13.1
6	Rapid 	45°	Kratšie pranie pre mierne znečistené dávky, ktoré nepotrebnú sušenie.	Mierne špinavé	12g	Umývanie na 45 °C	Oplachovanie na 45 °C					30	0.810	9.9
7	Namáčanie 	--	Na opláchnutie riadu, ktorý plánujete umyť neskôr v ten deň.	--	--	Vstupné umývanie						15	--	3.6
8	Tichý 	60°	Menej hluku a bežná spotreba energie. Odporúča sa na pranie večer a v noci.	Mierne špinavé	4g/14g (1 alebo 2 kusy)	Umývanie na 30 °C	Umývanie na 60 °C	Oplachovanie	Oplachovanie na 55 °C	Sušenie		270	1.202	11.4

** Štandardný program. Súčasne je to referenčný program pre výskumné inštitúcie. Skúšky vykonané podľa normy EN 60436. Je to program vhodný na umývanie normálne špinavého riadu. Je to tiež najefektívnejší program, čo sa týka celkovej spotreby energie a vody pre tento typ riadu.

* V tabuľke uvedené hodnoty trvania programu, spotreby energie a spotreby vody boli určené v laboratórnych podmienkach. Skutočné hodnoty sa môžu trochu líšiť.