

**xiaomi** Temperature and Humidity Monitor Clock

Užívateľská príručka



Pred použitím si pozorne prečítajte túto príručku a uschovajte si ju pre budúce použitie.

## Prehľad produktu

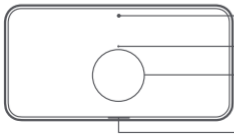
Predná strana



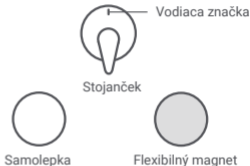
Horná strana



Zadná strana



Zoznam príslušenstva



Ventilačné otvory

Poznámka: Pri používaní zariadenia nezakrývajte ventilačné otvory.

Vodiaca značka

Nalepovacia plocha

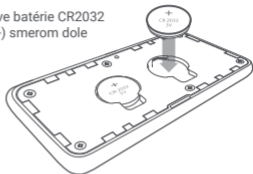
Otvorenie krytu

# Inštalácia

## Inštalácia batérií

Odstráňte kryt na zadnej strane hodín, vložte dve batérie CR2032 (predávajú sa samostatne) zápornou stranou (-) smerom dole a potom ho znova nainštalujte.

Poznámka: Pri prvom použití pripojte hodiny k aplikácii Mi Home/Xiaomi Home. Po úspešnom pripojení hodiny automaticky skalibrujú čas.



## Inštalácia hodín

Akonáhle hodiny správne fungujú, je možné ich inštalovať v interiéri nasledujúcimi spôsobmi:

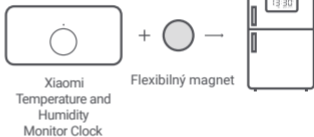
- a. Použitie stojančeka:  
Vyberte uvoľňovaciu vložku zo stojančeka, zarovnajte vodiace značky a silným stlačením ho prilepte na zadnú stranu hodín. Umiestnite hodiny na stôl, televíznu skrinku alebo iný vodorovný povrch.



- b.** Použitie samolepky: Odstráňte fóliu z jednej strany samolepky a nalepte ju na zadnú stranu hodín. Potom odstráňte ochrannú fóliu z druhej strany samolepky a nalepte hodiny na stenu.



- c.** Použitie flexibilného magnetu: Odstráňte ochrannú fóliu z flexibilného magnetu a prilepte ju na zadnú stranu hodín. Potom hodiny pripevnite na povrch, ku ktorému sa magnet môže prichytiť, napríklad na chladničku.



## Používanie

Displej



## Obnovenie oznámenia

Pre vylepšenie vizuálneho efektu displeja a elimináciu vzniku neskorších zobrazení bude displej raz za 30 minút blikať (farby sa invertujú), aby sa obnovil.

## Popis úrovne komfortu

Vlhkosť \ Teplota	Menej ako 19°C	Medzi 19°C a 27°C	Viac ako 27°C
Menej ako 20 %	(-^)	(-^)	(-^)
Medzi 20 % a 85 %	(-^)	(^_)	(-^)
Viac ako 85%	(-^)	(-^)	(-^)

## Oznámenie o vybitjej batérii

Keď sa v pravom hornom rohu displeja zobrazí tento symbol, vymeňte batérie.



Oznámenie  
o vybitjej batérii

# Inteligentné pripojenie

## Pripojenie k aplikácii Mi Home/Xiaomi Home

Tento produkt funguje s aplikáciou Mi Home/Xiaomi Home\*. Ovládajte zariadenie pomocou aplikácie Mi Home/Xiaomi Home. Ak chcete používať tento produkt, musíte prevziať a nainštalovať aplikáciu Mi Home/Xiaomi Home. Naskenujte QR kód a stiahnite si a nainštalujte aplikáciu. Ak je aplikácia už nainštalovaná, budete presmerovaní na stránku nastavenia pripojenia. Alebo vyhľadajte "Mi Home/Xiaomi Home" v obchode s aplikáciami a stiahnite si ju a nainštalujte. Otvorte aplikáciu Mi Home/Xiaomi Home, kliknite na "+" vpravo hore a potom podľa pokynov pridajte svoje zariadenie.



FC56B352

\* Aplikácia je v Európe (okrem Ruska) označovaná ako aplikácia Xiaomi Home. Názov aplikácie zobrazený na vašom zariadení by mal byť braný ako predvolený.

## Pripojenie k iným zariadeniam

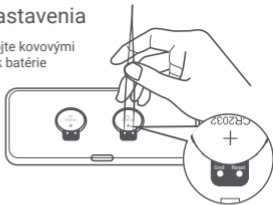
Po úspešnom prepojení hodín s aplikáciou prejdite v aplikácii na plugin Xiaomi Temperature and Humidity Monitor Clock a vyberte možnosť "Smart scenes". Podľa pokynov v aplikácii dokončíte chytré prepojenie s ďalšími zariadeniami.

### Poznámky:

- Pre inteligentné pripojenie musia hodiny fungovať so zariadeniami vybavenými funkciou Bluetooth brány. Bránu a príslušné pripojovacie zariadenia je potrebné zakúpiť samostatne. Pre viac informácií kontaktujte prosím oficiálny zákaznícky servis.
- Verzia aplikácie mohla byť aktualizovaná, postupujte podľa pokynov podľa aktuálnej verzie aplikácie.

## Obnovenie továrenského nastavenia

Odstráňte kryt na zadnej strane hodín a spojte kovovými bodmi "Reset" a "Gnd" v blízkosti akejkoľvek batérie s kovovým vodivým materiálom na dobu dlhšie ako 7 sekúnd, keď sú hodiny zapnuté. Po reštarte hodín sa obnoví továrenské nastavenia.



## Starostlivosť & údržba

- Pri čistení hodín zabráňte vniknutiu vody do ich vnútra.
- Pokiaľ je povrch hodín znečistený, môžete ho utrieť vlhkou mäkkou handričkou s trochou neutrálneho čistiaceho prostriedku.

## Bezpečnostné opatrenia

- Neponárajte ventilačné otvory do vody.
- Ak sú hodiny pripevnené pomocou samolepky, neodstraňujte ich zo steny násilím, aby nedošlo k poškodeniu steny alebo hodín.
- Tieto hodiny nie sú vhodné na použitie v prostredí s teplotou nižšou ako 0 °C.
- Uchovávajte ich mimo prostredia s vysokými teplotami alebo vlhkosťou. Tieto hodiny sú navrhnuté tak, aby uľahčili zdravý životný štýl, ale nemali by byť používané ako merací prístroj.

## Odstraňovanie problémov

Problém	Možná príčina	Riešenie
Displej sa prestal obnovovať.	Batéria je vybitá.	Vymeňte batériu.
	Zlé prepojenie zápornej a kladnej strany batérie.	Vložte batériu znova.
Čas nie je presný.	Kalibrácia nebola vykonaná po dlhšiu dobu.	Skalibrujte čas pomocou aplikácia Mi Home/Xiaomi Home.
Teplota a vlhkosť nie sú presné.	Ventilačné otvory sú upchaté.	Vyčistite ventilačné otvory.
	Do ventilačných otvorov sa dostala voda.	Umiestnite ich na dobre vetrané miesto alebo použite papierovú utierku, aby dôkladne vyschli.

## Špecifikácie

Názov: Xiaomi Temperature and Humidity Monitor Clock

Model: LYWSD02MMC

Materiály: ABS + PC

Rozmery položky: 110 × 55 × 10,1 mm

Čistá hmotnosť: 57 g



Menovité napätie: 3 V 

Typ batérie: CR3032 (je potrebné dve batérie zakúpiť samostatne)

Bezdrôtové pripojenie: Bluetooth® 5.0 (Bluetooth Low Energy)

Prevádzková frekvencia: 2402-2480 MHz

Maximálny výstupný výkon: 4 dBm

Rozlíšenie času: 1 min

Teplotný rozsah: 0 °C až 60 °C

Rozlíšenie teplôt: 0,1°C

Rozsah vlhkosti: 0 – 99 % RH

Rozlíšenie vlhkosti: 1% RH

Poznámka:

Ôsma až desiatu číslica v kóde SN na výrobku a na obale predstavuje výrobný kód.

Poznámky:

Vyobrazenie výrobku, príslušenstva a používateľského rozhrania v používateľskej príručke slúži len na referenčné účely. Skutočný výrobok a funkcie sa môžu líšiť v dôsledku vylepšenia výrobku.

Slovná značka a logá Bluetooth sú registrované ochranné známky vlastnené spoločnosťou Bluetooth SIG, Inc. a akékoľvek použitie týchto značiek spoločnosťou Xiaomi Inc. podlieha licencií. Všetky názvy produktov, ochranné známky a registrované ochranné známky sú majetkom príslušných vlastníkov.



Spoločnosť Miaomiaoe Technology (Beijing) Co., Ltd. týmto vyhlasuje, že rádiové zariadenie typu LYWSD02MMC je v súlade so smernicou 2014/53/EÚ. Úplné znenie vyhlásenia o zhode EÚ je k dispozícii na tejto internetovej adrese: <http://www.mi.com/global/service/support/declaration.html>.



Všetky výrobky označené týmto symbolom sú odpadové elektrické a elektronické zariadenia (OEEZ podľa smernice 2012/19/EÚ), ktoré by sa nemali miešať s netriedeným domovým odpadom. Namiesto toho by ste mali chrániť ľudské zdravie a životné prostredie tým, že svoje odpadové zariadenia odovzdáte na určenom zbernom mieste na recykláciu odpadových elektrických a elektronických zariadení, ktoré určí vláda alebo miestne úrady. Správna likvidácia a recyklácia pomôže zabrániť možným negatívnym dôsledkom voči životnému prostrediu a ľudskému zdraviu. Ďalšie informácie o umiestnení aj podmienkach týchto zberných miest získate od inštalátora alebo miestnych úradov.

Vyrobené pre: Xiaomi Communications Co., Ltd.

Výrobca: Miaomiaoce Technology (Beijing) Co., Ltd. (a Mi Ecosystem company)

Adresa: No. 1-Y1-06, 1F, Tower A, Innovation Building, No. 11 HEPINGLI East Street, Dongcheng District, Beijing, China

Ďalšie informácie nájdete na adrese [www.mi.com](http://www.mi.com).

Dovozca:

Beryko s.r.o.

Pod Vinicemi 931/2, 301 00 Plzeň

[www.beryko.cz](http://www.beryko.cz)