

VIVAX

life FIT

HR/BiH/CG

Upute za uporabu

SRB/BiH/CG

Uputstva za upotrebu

AL

Manuali i perdoruesit

SL

Navodila za uporabo

CZ

Návod k obsluze

SK

Návod na použitie

PL

Instrukcja obsługi

HU

Használati utasítás

ENG

Instruction manual



VIVAX

life FIT

SK

Návod na
použitie



24h hodín odčítanie teploty | **1,4"** dotykový displej
upozornenia na hovory a správy **poruka** | vodeodolný
sledovať **cvičenie a spánok**

DETAILY PRODUKTU

- Pakiranje obsahuje:**
- 1x Vivax Life Fit hodinky
 - 1x Kábel USB s magnetickým konektorom na nabíjanie hodínok
 - 1x Návod na použitie s vyhlásením o záruke a EÚ vyhlásením o zhode

HLAVNÉ ČASTI A FUNKCIE



1. Tlačidlo

Keď sú hodiny nečinné, zapnite ich stlačením tlačidla na 3 sekundy

2. Dotyková obrazovka

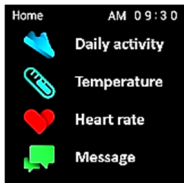
Prejdite prstom doprava, aby ste sa dostali do hlavného menu, a potom stlačením ikony „funkcie“ prejdite do požadovaného menu.

**3. Nastaviteľný remienok hodín****4. Nabíjacie kontakty****5. Senzory****6. Nabíjacie kontakty****7. Nabíjacia poloha**


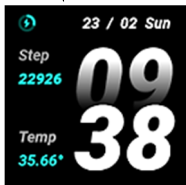
RÝCHLE ZOZNÁMENIE

Výber možností:

1. Dlhé stlačenie v hlavnom menu: zobrazí ikony domovskej stránky - vľavo a vpravo; kliknutím prejdete na domovskú stránku.
2. Potiahnite prstom- **vpravo**:zobrazenie hlavných funkcií → Daily activity (Denná aktivita), Temperature (Teplota), Heart rate (Srdcová frekvencia), Message (Správa), Sports (Sport), Sleep (Spánok), Weather (Počasie), Music (Hudba), Relax (Odpočinok), Timer (Časovač), Find phone (Nájdí teleón), atď., kliknite prstom na prst vstúpíte do požadovanej funkcie (môžete posúvať nahor a nadol)
3. Potiahnutie prstom- **nadol**: Zobrazenie Date (Dátum), Bluetooth, power function ikony sú: Timer (Časovač), Brightness (Jas), Setting (Nastavenia), Do Not Disturb (Nerušit).
4. Potiahnite prstom- **nahor**: srdcová frekvencia, denná činnosť.
5. Potiahnutie prstom- **dolava**: zobrazia sa statické ikony; Kliknutím otvoríte požadované menu, presunutím doprava sa vrátite do predchádzajúceho zobrazenia



Potiahnite doľava



Potiahnite doprava



PRIPOJENIE HODÍN A ZARIADENIA

1. Stiahnutie a inštalácia



Stiahnite si a nainštalujte aplikáciu "HitFit Pro" v predajni APP Store alebo Google Play Store

2. Spájanie i synchronizácia dát

2.1. Android

- Otvorte „HitFit Pro“ aplikáciu → Kliknite na **“Device”** (Zariadenie) v dolnej časti → **“Device Connection”** (Spájanie zariadenia) → Vyhľadajte zariadenie
Kliknite na **“OK”** potom **„Pair“** (Spátovanie) aby ste spárovali zariadenie.
- Otvorte **“HitFit Pro”** → potiahnite prstom doľava - **Device** → vyberte ikonu Vášho zariadenia → vyhľadajte príslušnú Bluetooth adresu na spájanie.

2.2. iOs


- Otvorte **“HitFit Pro”** aplikáciu, kliknite na **“Add device”** (Pridaj zariadenie) na **“Me”** (Ja) na obrazovke aby ste vyhľadali Bluetooth pripojenie, nájdite Vaš hodinky **„Vivax LIFE“** a spárujte ho v aplikácii. Keď su hodiny spárované, zobrazí sa v Bluetooth menu mobilného telefónu.

- Otvorte "HitFit Pro" aplikáciu → potiahnite prstom doľava → „**Device**“ (Zariadenie) → vyberte ikonu Vášho zariadenia → vyhľadajte požadovanú párovaciu adresu Bluetooth.

Potom, čo ste úspešne pripojený k zariadeniu, zobrazí sa nasledujúca ikona:



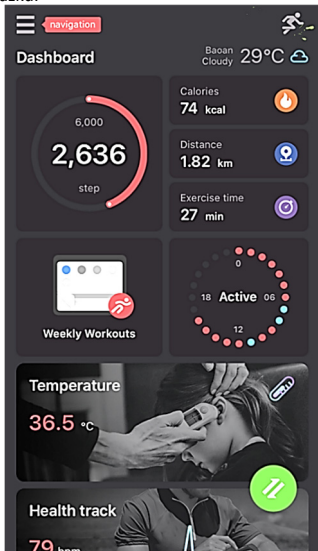
3. Synchronizácia údajov

Spárujte vaše hodinky so "HitFit Pro" aplikáciou, stlačte "  " aby ste sinkronizovali údaje.

POZNÁMKA:

Pri čistení softvéru nevypínajte informačné centrum Bluetooth ani ne zatvárate softvérovú aplikáciu. Môže to ovplyvniť aktualizáciu údajov medzi hodinkami a zariadením.

Vaše údaje sa zobrazia ako na nasledujúcom obrázku:



ZÁKLADNÉ FUNKCIE



Denná aktivita

1. Hodiny zobrazia celkový počet vykonaných krokov, prejdenú vzdialenosť, spálené kalórie a údaje sa vynulujú každý deň o 00:00.
2. Inštrukcie:
V hlavnom menu môžete prstom posúvať doľava alebo doprava po obrazovke a kliknutím vstúpite do požadovanej ponuky. Ak nič nevyberiete, hodiny sa po 3 sekundách prepnú do režimu spánku.



Šport

Stlačením ikony môžete zadať nasledujúce možnosti: chôdza, beh, cyklistika, horolezectvo a basketbal.



Srdcová frekvencia

1. V tomto menu hodinky zmerajú váš srdcový rytmus. Po dokončení merania hodiny začnú vibrovať a zobrazia výsledky. Po 3 sekundách hodiny sa prepnú do režimu spánku.
2. Inštrukcie: Potiahnutím prsta doľava alebo doprava v hlavnom menu, vyberte zobrazenú ikonu pre vstup do

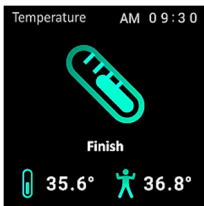
požadovaného menu. Keď vstúpíte do požadovaného menu, hodiny automaticky začnú merať.

3. Počas merania hodnoty budú zobrazovať nulu a po dokončení merania sa zobrazia presné merania.
4. Ak hodinky nedokážu prečítať výsledky, dostanete upozornenie. Hodnoty potom budú zobrazovať nula, kým hodiny neprepnú do režimu spánku.



Teplota

1. V tomto menu hodinky merajú teplotu tela. Po meraní budú hodiny vibrovať a zobrazovať vašu teplotu.
2. Inštrukcie: V hlavnej ponuke posuňte prst doľava a kliknutím na ikonu teploty spustíte meranie.
3. Údaje naľavo ukazujú vašu teplotu na povrchu pokožky, ktorá je variabilná a závisí od vonkajších vplyvov.
4. Údaje vpravo ukazujú telesnú teplotu, ktorá sa meria v intervale 60 sekúnd.
5. Počas merania sa na displeji zobrazí „-.-“. Po meraní hodiny na obrazovke zobrazia presné merania.



Sleep (Spanie)

1. Hodiny zobrazia váš spánok deň skôr. (Obdobie merania 21:30 - 12:00)
2. Inštrukcie: posuňte prst doľava a doprava a keď vyberiete požadovanú ikonu, môžete vidieť interval spánku z predchádzajúceho dňa.



Weather (Počasie)

Po spárovaní s aplikáciou HitFit Pro sa v aplikácii Hodiny zobrazí miestne počasie



Message (Správy)

Keď ste pripojení cez Bluetooth, môžete dostávať upozornenia z mobilného zariadenia. (Musíte v aplikácii povoliť

„push switch“ teda prijímanie oznámení v aplikácii).



Music (Hudba)

Po pripojení cez Bluetooth môžete manipulovať so zoznamom skladieb, ovládať hlasitosť - prichádzajúcu z Vášho mobilného telefónu.



Timer (Časovač)

V hlavnej ponuke prejdite prstom doľava a vyberte príslušnú ikonu. Kliknutím spustíte meranie. Počas merania môžete meranie zastaviť / obnoviť kliknutím na obrazovku. Prejdením prstom doprava opustíte časomerač a vrátite sa do predchádzajúceho menu.



Find phone (Nájdí mobilný telefón)

Keď spárujete Váš telefón s hodinkami, telefón bude vibrovať (a / alebo zvoniť), keď kliknete na ikonu „**Find Phone**“ (Nájsť telefón).



Relax (Odpočinok)

Upravte svoje dýchanie a relaxujte.



Setting (Nastavenia)

Jazyk: Zahŕňa rôzne jazyky menu, z ktorých si môžete vybrať.



Zobrazenie displeja: Zahŕňa nastavenie vytáčania (Change dial), Jas (Brightness), Zobrazenie času (Screen time), Prebudenie obrazovky na otočenie zápästím (Turn wrist wake setting).



Nerušiť (Do not disturb): vstup alebo vystup z režimu „Nerušiť“.



Vibácia (Vibration): nastavenie intenzity vibrácií.



System (System): Zahŕňa verziu systému (System version), Vypnutie hodín (Shut down), Resetovanie hodín (Reset).



OCHRANA VODY A PROTI PRACHU IP68

Váše zariadenie je odolné voči pádom, nárazom a vode v súlade s triedou ochrany IP68.

Čo presne to znamená? Hodinky sú navrhnuté tak, aby boli v porovnaní s klasickými zariadeniami

veľmi odolné, ale to **NEZNAMENÁ**, že sú nezničiteľné!

To **NEZNAMENÁ**, že sú úplne odolné proti všetkým mechanickým poškodeniam alebo že sú úplne odolný voči vode.

Akékoľvek fyzické poškodenie vášho zariadenia v dôsledku vonkajších vplyvov stále podlieha všeobecným záručným podmienkam. Záruka sa nevzťahuje na poškodenie skla displeja, ak je zistená nesprávna manipulácia.

Nasledujúce podmienky môžu ovplyvniť odolnosť proti vode a fyzické poškodenie a je potrebné sa im vyhnúť:

- a.) *Pád alebo hádzanie zariadenia alebo vystavenie zariadenia iným negatívnym vonkajším vplyvom.*
- b.) *Ponorenie prístroja do vody na dlhú dobu, plávanie alebo kúpanie sa so zariadením*
- c.) *Vystavenie zariadenia prúdu vody pod tlakom alebo rýchlym prúdom vody*

Význam označenia IP68:

Prvé číslo "6": Odolnosť proti vniknutiu prachu; úplná ochrana pred kontaktom s prachom v priebehu 8 hodín; odolnosť proti pádu na rovnú plochu z výšky do 1,5 m.

Druhé číslo "8": Ponorenie do vody do hĺbky 1 m v krátkom čase, do 30 minút (zariadenie sa nesmie používať).

Neplávajte ani sa nepotápajte s hodinami v morskej vode!

Ak k tomu dôjde náhodou, okamžite ich opláchnite čerstvou vodou a dobre ich osušte.

Hodinky sú odolné proti vode a prachu. Postupujte podľa pokynov uvedených nižšie, aby ste zachovali funkcie odolnosti voči vode a prachu. V opačnom prípade by ste mohli zariadenie poškodiť a nebude fungovať správne.

- Nepoužívajte hodinky pod vysokým tlakom vody.
- Nepoužívajte Vaše hodinky pri vodných športoch alebo akýchkoľvek extrémnych športoch.
- Pred použitím si dôkladne osušte ruky a hodinky.
- Ukoliko je sat bio izložen vodi, osušte ga i obrišite sa mekanom tkaninom. Ukoliko je bio izložen drugim tekućinama (kao što su slana voda, voda s klorom, sapunica, ulje, parfemi, kreme, dezinficijensi) ili kemikalijama (kao što je kozmetika), očistite ga sa vodom te obrišite sa mekanom tkaninom. Ukoliko se ne pridržavate danih uputa, riskirate oštećenje Vašeg sata i njegovih performansi.
- Ak boli hodinky vystavené vode, osušte ich a utrite mäkkou handričkou. Ak boli vystavené iným tekutinám (ako je slaná voda, chlórovaná voda, mydlo, olej, parfémy, krémy, dezinfekčné

prostriedky) alebo chemikáliám (napríklad kozmetika), očistite ich vodou a utrite ju mäkkou handrou. Ak nebudete fungovať podľa uvedených pokynov, riskujete poškodenie hodiniek a ich výkonu.

- Ak hodinky spadnú na podlahu, je možné, že dôjde k poškodeniu funkcií odolnosti proti vode a prachu.
- Ne rastavljajte Vaš sat ili u suprotnom biste mogli oštetiti funkcije otpornosti na vodu i prašinu.
- Nerozoberajte hodinky, pretože by ste mohli poškodiť funkcie odolnosti proti vode a prachu.
- Nepoužívajte hodinky pri extrémne nízkych alebo vysokých teplotách.
- Ne koristite uređaje poput fena kako biste osušili Vaš sat.
- Na sušenje hodiniek nepoužívajte zariadenia, ako napríklad sušiče vlasov.
- Pri vstupe do sauny existuje možnosť poškodenia funkcie odolnosti voči vode

ČISTENIE A RIADENIE

- Chráňte hodinky pred prachom, potom, atramentom, olejom alebo inými chemikáliami (kozmetika, dezinfekčné prostriedky, insekticídy atď.). V opačnom prípade môže dôjsť k poškodeniu vonkajšej a vnútornej časti hodiniek a zhoršeniu výkonu.
Ak ho zašpiníte vyššie uvedeným, vyčistite ho a osušte mäkkou handrou.
- Na čistenie hodiniek nepoužívajte mydlá ani iné čistiace prostriedky, vzduchové kompresory, ultrazvukové prístroje ani iné sušiacie zariadenia. Môže dôjsť k poškodeniu zariadenia. Také čistiace prostriedky tiež spôsobujú podráždenie pokožky.

- Po cvičení alebo potení si umyte ruky, zápästia a remienok na hodinkách čistou vodou, potom namočte handričku do alkoholu a opatrne utrite remienok na hodinky. Vysušte ho úplne.
- Ak ste ho znečistili, použite mäkkú zubnú kefku, vopred namočenú vo vode, aby ste odstránili škvrnky

BEZPEČNOSTNÉ UPOZORNENIA

Pred použitím zariadenia si prečítajte tieto bezpečnostné pokyny. Pri používaní zariadenia vždy dodržiavajte bezpečnostné pokyny. Znižuje sa tým riziko požiaru, úrazu elektrickým prúdom alebo zranenia.

NABIJAČKA

Ak je elektrický kábel nabíjačky poškodený, kontaktujte výrobcu, autorizované servisné stredisko alebo kvalifikovanú osobu, aby ste predišli možným rizikám. Nabíjačka a zariadenie nie sú určené na použitie osobami (vrátane detí), ktoré majú znížené fyzické, zmyslové alebo mentálne schopnosti. Osoby, ktoré si tento návod nečítali, by nemali zariadenie používať, pokiaľ osoba zodpovedná za bezpečnosť a dohľad nevysvetlila pravidlá používania.

Deti musia byť pod dozorom, aby sa zaistilo, že sa so zariadením nehrajú.

Nabíjačka musí byť vždy ľahko prístupná. Nesmie byť obliata ani postriekana vodou.

Predmety naplnené tekutinami (napr. kvetinové vázy) sa nesmú umiestňovať do bezprostrednej blízkosti zariadenia alebo nabíjačky.

Nabíjačku pripájajte iba k zdroju napájania, ktorý je uvedený na typovom štítku nabíjačky. Neskratujte konektory nabíjačky. Okolo zariadenia a nabíjačky vždy ponechajte najmenej 10 cm voľného miesta, aby sa zabezpečilo dostatočné chladenie.

Otvorené zdroje plameňa sa nesmú dotýkať nabíjačky. Nepoužívajte nabíjačku ani zariadenie v oblastiach s vysokou vlhkosťou, prachom alebo priamym slnečným žiarením. Nedotýkajte sa nabíjačky ani prepojovacích káblov mokrými rukami, mohlo by dôjsť k úrazu elektrickým prúdom.

Zariadenie je určené iba na použitie v miernom podnebí. Zariadenie, nabíjačku ani batérie neupravujte.

UPOZORNENIE: Ak batéria nie je správne vymenená alebo nie je nahradená rovnakým alebo kompatibilným modelom, existuje riziko výbuchu. Batéria by nemala byť vystavená nadmernému teplu, ako je vystavenie silnému slnečnému žiareniu, ohňu a podobne. Batérie sa musia zlikvidovať v súlade s likvidáciou nebezpečného odpadu. Na ochranu životného prostredia vždy používajte recyklačné nádoby. Ak chcete vymeniť batériu, obráťte sa na autorizované servisné stredisko.

OPRÁVNENÝ PRACOVNÍCI: Iba autorizovaní odborníci sú oprávnení inštalovať alebo opraviť zariadenie.

DODATOČNÉ VYBAVENIE: S týmto prístrojom používajte iba kompatibilné nabíjačky a ďalšie príslušenstvo. Nepripájajte nekompatibilné doplnky alebo výrobky.

UCHOVÁVAJTE ZARIADENIE NA SUCHOM: Zariadenie nie je vodotesné. Skladujte ho na suchom mieste.

Interferencie s inými zariadeniami

Vysielanie z elektronických zariadení na rádiových frekvenciách môže rušiť iné elektronické zariadenie a spôsobiť poruchu. Aj keď je toto mobilné zariadenie navrhnuté tak, aby vyhovovalo predpisom EÚ o vysokofrekvenčnej frekvencii, bezdrôtové vysielace a mobilné zariadenia môžu spôsobovať rušenie iných elektronických zariadení. Preto vám odporúčame, aby ste vykonali nasledujúce bezpečnostné opatrenia:

Lietadla: Bezdrôtové zariadenie môže spôsobiť rušenie v lietadle.

- Pred nástupom do lietadla vypnite mobilné zariadenie
- Nepoužívajte ho na zemi, kým to nepovolí posádka lietadla.

Vozidla: Vysielanie mobilných zariadení na rádiových frekvenciách môže ovplyvniť elektronické systémy motorových vozidiel. Podrobnosti získate od výrobcu vozidla alebo predajcu.

Lekárske implantáty:

Výrobcovia zdravotníckych pomôcok odporúčajú minimálnu vzdialenosť 15 cm medzi bezdrôtovými zariadeniami a implantovanými zdravotníckymi zariadeniami, ako sú kardiostimulátory alebo defibrilátory, aby sa predišlo akémukoľvek rušeniu zdravotníckych pomôcok. Pre ľudí s takýmito implantátmi odporúčame:

- Bezdrôtové zariadenie udržiavajte vždy viac ako 15 cm od zdravotníckych zariadení.
- Nikdy neprenášajte bezdrôtové zariadenie v náprsnom vrecku
- Používajte mobilné zariadenie na opačnej strane tela ako sú zdravotnícke zariadenie
- Vypnutie bezdrôtové zariadenie, ak si myslíte, že by to mohlo rušiť vaše zdravotníckeho zariadenia
- Postupujte podľa pokynov výrobcu lekárskeho implantátu. Ak máte lekárske implantáty, obráťte sa na svojho lekára ohľadom otázok týkajúcich sa používania mobilného alebo bezdrôtového zariadenia.

Načúvacie prístroje: Používanie slúchadiel vás vystavuje riziku, pretože nemôžete počuť vonkajšie zvuky súčasne. Nepoužívajte slúchadla, ak by to mohlo ohroziť vašu bezpečnosť. Niektoré mobilné zariadenia môžu nepriaznivo ovplyvniť činnosť načúvacích prístrojov.

Ostatné zdravotnícke pomôcky: Zariadenia, ktoré prenášajú rádiové signály vrátane mobilných zariadení, môžu nepriaznivo ovplyvniť nedostatočne chránené zdravotnícke vybavenie. Ak chcete zistiť, či je váš zdravotnícky prístroj primerane chránený pred externou vysokofrekvenčnou energiou, obráťte sa na svojho lekára alebo výrobcu zdravotníckych pomôcok. Na žiadosť zdravotníckeho personálu alebo podľa nadpisov prístroj vypnite.

Oblasti s nebezpečenstvom výbuchu:

Vypnite zariadenia v akejkolvek prostredí s potenciálnym nebezpečenstvom výbuchu. Postupujte podľa všetkých oficiálnych pokynov. Iskry v takýchto oblastiach môžu spôsobiť výbuch alebo požiar, ktorý môže mať za následok vážne zranenie alebo smrť. Vypnite zariadenie na čerpacích staniciach, najmä v blízkosti čerpacích staníc. Prísne dodržiavajte obmedzenia týkajúce sa použitia v zariadeniach na skladovanie paliva, chemických závodoch alebo v priestoroch, v ktorých sa používajú výbušniny. Oblasti s možnosťou výbuchu sú často, ale nie vždy, zreteľne označené. Patria sem oblasti, v ktorých sa odporúča vypnúť motory vozidiel, podpalubia lodí, zariadenia na skladovanie alebo prepravu chemikálií a oblasti, v ktorých vzduch obsahuje chemické výrobky alebo častice, ako sú prach alebo kovové hobliny.

Všetky naše mobilné zariadenia sú v súlade s medzinárodnými, a ak je to potrebné, vnútroštátnymi normami a predpismi týkajúcimi sa obmedzenia vystavenia používateľa elektromagnetickému poľu. Tieto normy a nariadenia boli prijaté po rozsiahlom vedeckom výskume. V ňom neboli zistené spojenie medzi používaním mobilných zariadení a vedľajšími účinkami na zdravie, ak sa zariadenie používalo v súlade s bežnou praxou.

BEZPEČNOSTNÉ UPOZORNENIA A POZNÁMKY

Prečítajte si a uložte tieto pokyny pre neskoršie použitie.

Upozornenie: Vždy sa riadte výstrahami vytlačenými na zariadení alebo v Návoде na obsluhu.

Čistenie: Nepoužívajte tekuté ani sprejové čistiace prostriedky. Použite mäkkú navlhčenú handričku.

Nabíjačka: Používajte iba certifikované nabíjačky odporúčané výrobcom. Nabíjačky od iných výrobcov môžu byť nebezpečné, môžu poškodiť zariadenie alebo spôsobiť stratu záruky.

Vlhkosť, prach a voda: Vaše zariadenie je odolné voči pádom, nárazom a vode v súlade s triedou ochrany IP68.

Čo presne to znamená? Hodinky sú navrhnuté tak, aby boli v porovnaní s klasickými zariadeniami veľmi odolné, ale to **NEZNAMENÁ, že sú nezničiteľné!**

To NEZNAMENÁ, že sú úplne odolné proti všetkým mechanickým poškodeniam alebo že sú úplne odolné voči vode.

Neplávajte ani sa nepotápajte s hodinkami v morskej vode!

Ak k tomu dôjde náhodou, okamžite ich opláchnite čerstvou vodou a dobre ich osušte.

Vlhkosť a voda: Nepoužívajte zariadenie v blízkosti vody, ako je vaňa, kuchynský drez alebo bazén.

Chladienie zariadenia: Otvory a štrbiny na zariadení sú určené na ochranu pred prehriatím a spoľahlivú prevádzku. Neblokujú chladienie spotrebiča umiestnením zariadenia na posteľ, koberec alebo podobný povrch.

Zdroje napájania: Telefón by mal byť pripojený iba k zdroju napájania, ktorý je uvedený na štítku na výrobku alebo nabíjačke. Ďalšie informácie získate od miestneho dodávateľa.

Preťaženie: Nepreťažujte elektrické zásuvky, predlžovacie káble a predlžovacie pásky, aby ste predišli riziku požiaru alebo úrazu elektrickým prúdom.

Predmety a kvapaliny: Na zariadenie ani do zariadenia nikdy nekladajte žiadne predmety, pretože by sa mohli dotýkať častí pod napätím, ktoré môžu spôsobiť požiar alebo zásah elektrickým prúdom. Na váš telefón alebo tablet nevyliievajte žiadne tekutiny.

Údržba: Nepokúšajte sa prístroj opravovať sami, pretože odstránenie krytu vás môže vystaviť vysokému napätiu a iným nebezpečenstvám a stratíte tým platnosť záruky. Ak potrebujete akúkoľvek údržbu, kontaktujte autorizované servisné stredisko.

Poškodenie vyžadujúce opravu:

Odpojte zariadenie a obráťte sa na autorizované servisné stredisko:

- a) ak je nabíjačka poškodená
- b) ak ste na zariadenie alebo nabíjačku vyliali tekutinu
- c) ak bolo zariadenie vystavené dažďu alebo vode
- d) ak zariadenie nefunguje správne
- e) ak zariadenie akýmkoľvek spôsobom spadlo alebo bolo poškodené (strata záruky)

Tepló: Zariadenie by malo byť udržiavané mimo zdrojov tepla, ako sú radiátory, rúry, sporáky a iné zariadenia na výrobu tepla.

Náhradné diely: Použitie neschválených náhradných dielov pri údržbe zariadenia môže mať za následok požiar, zásah elektrickým prúdom a iné nebezpečné situácie. Skontrolujte, či osoba vykonávajúca údržbu zariadenie používa originálne diely schválené výrobcom. Úspora energie: Z dôvodu úspory energie odpojte prenosnú nabíjačku USB, keď sa nepoužíva. Nabíjačka nemá vypínač, preto musíte adaptér odpojiť zo zásuvky.

- Neuchovávajte zariadenie na vlhkom alebo mokrom mieste, pretože by to mohlo spôsobiť prehriatie alebo poruchu zariadenia.

POZOR PRI JAZDE

Dodržiavajte príslušné zákony a nariadenia týkajúce sa používania mobilných zariadení počas jazdy.

- Nepoužívajte zariadenie počas jazdy. Sústreďte sa úplne na jazdu.
- Rádiové signály môžu ovplyvniť automobilové systémy, ako sú rádio a poplašný systém.
- Ak je vozidlo vybavené airbagom, neumiestňujte do jeho blízkosti pevné ani bezdrôtové zariadenie, pretože by to mohlo narušiť jeho fungovanie a spôsobiť nedostatočné zabezpečenie vážneho zranenia.

Opatrnosť pri používaní

Toto zariadenie vyhovuje pravidlám týkajúcim vystaveniam rádiovým vlnám. Vaše hodinky sú rádiovým vysielateľom aj rádiovým prijímačom. Sú navrhnuté tak, aby neprekračovali limity odporúčané medzinárodnými smernicami o limitoch vystavenia vysokofrekvenčným vlnám. Tieto pravidlá vydávajú nezávislé vedecké inštitúcie, ICNIRP a zahŕňajú bezpečnostné rozpätia stanovené na zabezpečenie primeranej ochrany všetkých používateľov bez ohľadu na vek a zdravotný stav.

Ak ste alergický na materiály použité v týchto hodinách:

- Výrobca testoval nebezpečné materiály na hodinách a overil ich od strany internej a externej agentúry. Zahŕňa to testovanie všetkých materiálov, ktoré prichádzajú do styku s pokožkou, testovanie toxicity na koži a testovanie odolnosti materiálu.
- Hodinky obsahujú kovový nikel ak máte citlivú pokožku alebo ste alergický na materiály obsiahnuté v týchto hodinách, dodržiavajte bezpečnostné opatrenia
- Hodinky obsahujú malé množstvo Niklu. Táto úroveň je nižšia ako odporúčaná úroveň podľa odporúčania európskeho nariadenia REACH. Nebudú vystavené niklu

a toto zariadenie prešlo medzinárodným certifikačným testom. Ak ste však alergický na nikel, používajte toto zariadenie opatrne.


- Všetky materiály použité v tomto zariadení sú v súlade s nariadeniami REACH a RoHS.

Pracovné podmienky:

Prevádzková teplota: -20 ~ 40°C

Odporúčaná vlhkosť: 65+/-20%RH

Frekvenčné pracovné oblasti (RF):

	Frekvencia (MHz): 2402~2480	BT Verzia V5.0
--	---------------------------------------	---------------------------------

RF frekvencie sa môžu v Európe používať bez obmedzení.

Pri nabíjaní zariadenia musí byť adaptér umiestnený v blízkosti zariadenia a musí byť ľahko prístupný.

Príslušenstvo a informácie o softvéri

Batéria: 3.7 V 160mAh

Nabíjanie: Adaptér 5V, 0,3-2A (nie je súčasťou súpravy)

EU vyhlásenie o zhode

M SAN grupa d.d. týmto vyhlasuje že je rádio zariadenie typu StartTelefon v súlade s Predpismi 2014/53/EU.

Úplný text EU vyhlásenia o zhode je k dispozícii na nasledujúcej internetovej adrese:

www.msan.hr/dokumentacijaartikala

Pokyny pre používanie Vášho prístroju môžete nájsť na <http://hr.vivax.com/>, Vyberte: **PROIZVODI→Smart, Odaberite model uređaja → Documents → Korisnički priručnik**



Likvidácia elektrických a elektronických zariadení

Výrobok označený týmto symbol vyznačuje že výrobok patria do skupiny elektrických a elektronických zariadení (WEEE výrobky) a nesmú sa likvidovať spolu s domácim odpadom. Tento výrobok je potrebné odložiť na označene miesto pre zber elektrických a elektronických zariadení. Správnu likvidáciu toho to výrobku zabrániť možné negatívne dôsledky na okolie a ľudské zdravie, ktoré by v opačnom prípade mohlo byť ohrozené z dôvodu nesprávnej likvidácie toho to výrobku. Recyklovaním materiálov z toho to výrobku pomôžete ochrániť zdravé životné okolie a prírodné zdroje.



Pre detailne informácie o zberu EE výrobkov kontaktujte predajňu v ktorej ste výrobok kúpili.

Likvidácia spotrebovaných bateriek



Skontrolujte miestne predpisy ohľadom likvidácie spotrebovaných bateriek alebo zavolajte miestnu službu pre používateľov ako by ste ste dostali pokyny o likvidácii starých a spotrebovaných bateriek. Baterky z toho to výrobku sa nesmú vyhadzovať spolu s domácim odpadom. Povine odložte staré batérie na špeciálne miesta pre likvidáciu spotrebovaných bateriek ktoré sa nachádzajú vo všetkých predajných miestach ide môžete kúpiť batérie.

Više informacija o proizvodu

