

Rohnson®

Návod na použitie

DIGITÁLNA OSOBNÁ VÁHA

RF-01 / RF-02



Pred použitím tohto spotrebiča sa prosím zoznámte s návodom na jeho obsluhu. Spotrebič používajte iba tak, ako je popísané v tomto návode na použitie. Návod uschovajte pre prípad ďalšej potreby.

DÔLEŽITÉ BEZPEČNOSTNÉ POKYNY**ČÍTAJTE POZORNE A USCHOVAJTE PRE BUDÚCE POUŽITIE**

- Ak dôjde k poškodeniu spotrebiča nedodržaním pokynov v tejto príručke, záruka sa stáva neplatnou. Výrobca/dovozca nenesie žiadnu zodpovednosť za škody spôsobené nedodržaním pokynov písaných v manuáli. Nedbalé používanie spotrebiča nie je v súlade s podmienkami tohto návodu.

UPOZORNENIE

- Tento spotrebič môžu používať deti vo veku 8 rokov a staršie a osoby so zníženými fyzickými, zmyslovými alebo mentálnymi schopnosťami alebo s nedostatkom skúseností a znalostí, pokiaľ sú pod dozorom alebo boli poučené o používaní spotrebiča bezpečným spôsobom a rozumejú prípadným nebezpečenstvám. Čistenie a údržbu vykonávanú používateľom nesmú vykonávať deti, pokiaľ nie sú staršie ako 8 rokov a pod dozorom. Spotrebič a jeho sieťový kábel udržiajte mimo dosahu detí mladších ako 8 rokov.
- Deti sa so spotrebičom nesmú hrať.
- Nepoužívajte spotrebič na iné účely, než na ktoré je určený.
- Nepoužívajte spotrebič, ak nefunguje správne, spadol na zem, bol poškodený alebo ponorený do vody. V žiadnom prípade neopravujte spotrebič sami. Na spotrebiči nerobte žiadne úpravy - vzniká nebezpečenstvo úrazu elektrickým prúdom. Všetky opravy a nastavenia tohto spotrebiča zverte autorizovanému servisnému stredisku.
- Osoby s implantovaným lekárskeým zariadením ako napr. kardiostimulátorom nesmie spotrebič používať.
- Váha nie je určená pre tehotné ženy.
- Váha nie je určená pre dojčatá a deti do 10 rokov.
- Váhu umiestňujte iba na rovný, tvrdý a suchý povrch.
- Pred vážením sa uistite, že sú vaše chodidlá suchá.
- Nestúpajte na okraj váhy. Neskáčte na váhe.
- Váhu nepreťažujte. Maximálna nosnosť váhy je 180 kg.
- Chráňte váhu pred mechanickým poškodením, aby nedošlo k poškodeniu senzorov.
- Namerané údaje sú iba referenčné, neslúžia ako zdravotnícke údaje.
- O zmene jedálnička, diéte alebo cvičení sa poraďte so svojím lekárom.

- Neumiestňujte váhu v blízkosti zdrojov tepla.
- Nevystavujte váhu extrémnym teplotám.
- Neponárajte váhu do vody ani inej kvapaliny.
- Na čistenie váhy nepoužívajte agresívne ani abrazívne chemické čistiace prostriedky. Váhu čistíte navlhčenou handričkou.
- Uchovávajte batérie mimo dosahu detí.
- Uchovávajte batérie mimo zdroja tepla. Nevhadzujte batérie do ohňa.
- Batérie vkladajte do spotrebiča s ohľadom na ich polaritu.
- Nepoužívajte staré a nové batérie alebo batérie iných značiek zároveň.
- Pokiaľ spotrebič dlhšiu dobu nepoužívate, vyberte z neho batérie.
- Použité batérie zlikvidujte v súlade s platnými predpismi.

ŠPECIFIKÁCIA Wi-Fi

Rádiové zariadenie

Maximálny rádiový výkon vo frekvenčných pásmach, v ktorých rádiové zariadenie pracuje, je 20 dBm a 2,4 GHz.

Model: RF-01/RF-02

Štandard: IEEE 802.11 b/g/n

Typ antény: PCB anténa

Frekvencia: 2.4 GHz

Maximálny výkon: 20 dBm max.

Rozmer: 18*23,5*3,1 (mm)

Prevádzková teplota: -20 °C~85 °C

Prevádzková vlhkosť: 10 %~85 %

Napájanie: DC 3 V-3,6 V

ZJEDNODUŠENÉ EÚ VYHLÁSENIE O ZHODE

Guangdong Welland Technology Co Ltd týmto vyhlasuje, že rádiové zariadenie typu RF-01 a RF-02 je v súlade so smernicou 2014/53/EÚ. Úplné znenie EÚ vyhlásenia o zhode je k dispozícii na nasledujúcej internetovej adrese: www.rohnsun.eu

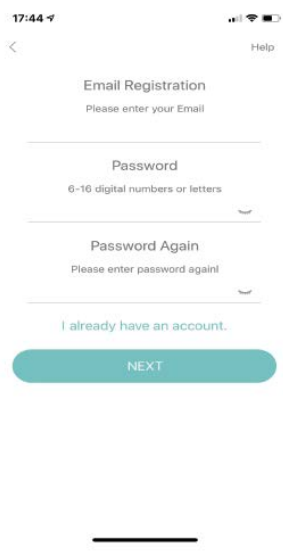
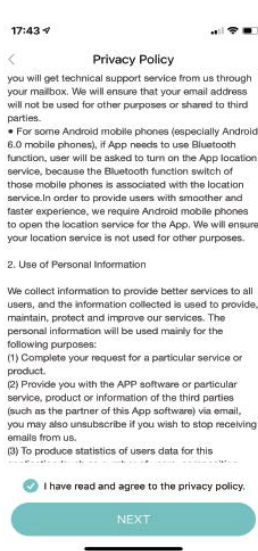
POUŽITIE SPOTREBIČA

- Do priestoru pre batérie v zadnej časti váhy vložte 4x AAA batérie (nie sú súčasťou balenia).
- Umiestnite váhu na rovný, tvrdý podklad.
- Indikácie na displeji:

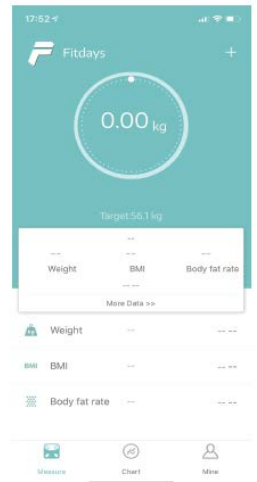
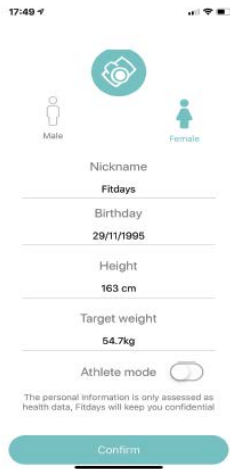
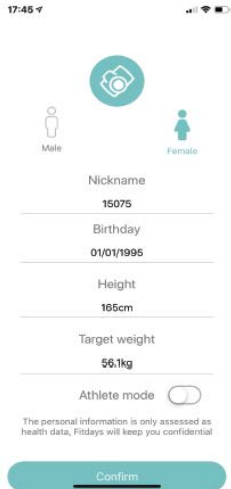
LO	Vybité batérie - vymeňte batérie
Err	Prefaženie
C	Chyba merania. Zostúpte z váhy a opakujte meranie

NÁVOD NA APLIKÁCIU

- Stiahnite a nainštalujte si mobilnú aplikáciu Fitdays pomocou QR kódu, z Google Play alebo Apple Store (pre verzie operačného systému Android 6.0 a vyšší / iOS 8.0 a vyšší).
- Zapnite Bluetooth na vašom telefóne.
- Zaregistrujte sa v aplikácii pomocou e-mailu alebo účtu na sociálnych sieťach.



- Doplňte osobné údaje a potvrdte. Pri vyplnení nesprávnych údajov môže dôjsť k nesprávnemu meraniu.
- Spárujte váhu pomocou Bluetooth. V aplikácii nájdite pod záložkou Môj účet > Moje zariadenie ID váhy pre spárovanie.



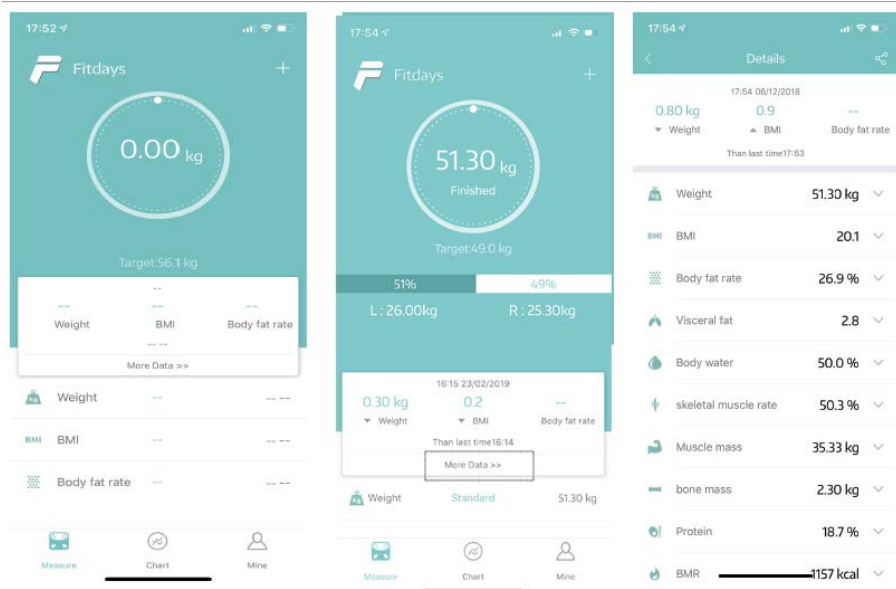
- Dotknite sa nohou váhy pre aktiváciu displeja a počkajte, kým sa na displeji nezobrazí 0.0 kg.
- Postavte sa bosými nohami na váhu.



Pozn.: Ak sa vážite v ponožkách, bude zameraná a zobrazená len hmotnosť a BMI. Pre kompletne meranie všetkých parametrov sa postavte na váhu bosými nohami.


- Počas merania a analýzy údaj na displeji bliká.
- Keď sa zobrazí vaše ľavá a pravá váha, máte 5-10 sekúnd na upravenie pozície vášho tela. Ľavá a pravá váha by mali byť totožné.

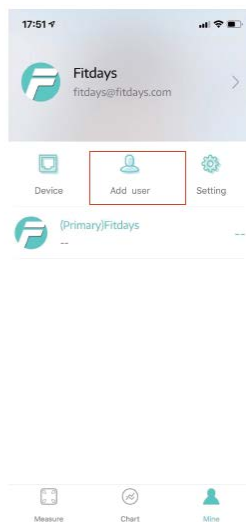
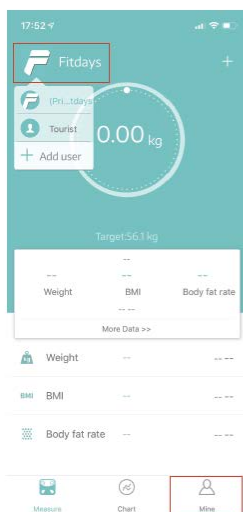
- Zostaňte stáť, kým meranie nie je dokončené a všetky dáta odoslaná na mobilný telefón.



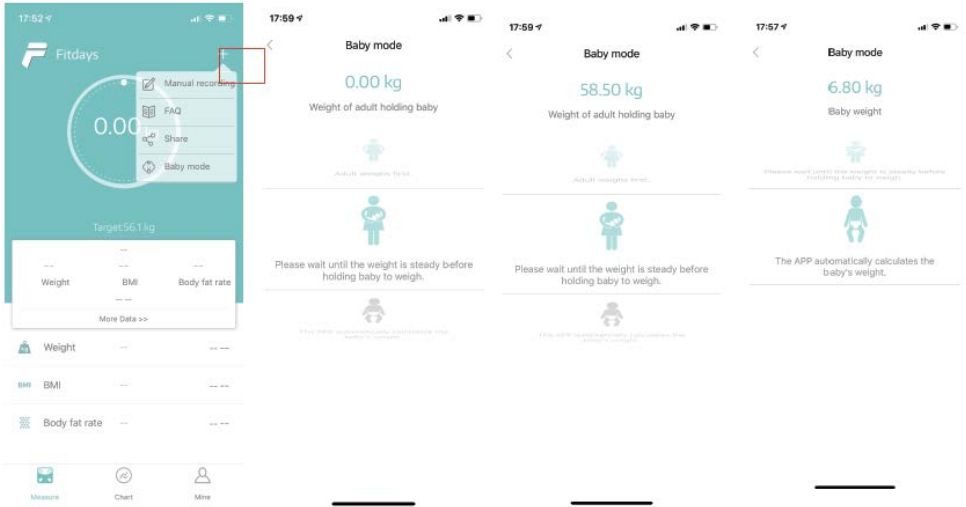
- Analýzu parametrov merania nájdete v záložke Záznamy meraní. Meria sa 13 telesných parametrov:
 - Hmotnosť
 - BMI
 - Telesný tuk
 - Hmotnosť tela bez tuku
 - Podkožný tuk
 - Viscerálny tuk
 - Telesná voda
 - Kostrové svalstvo
 - Svalová hmota
 - Kostná hmota
 - Proteín
 - BMR
 - Metabolický vek



- Pre pridanie alebo zmenu užívateľa kliknite na , alebo kliknite na Mój účet > Správa užívateľov a pridajte osobné dáta. Váha dokáže rozpoznať užívateľa a pripomenúť prepnutie na správneho užívateľa. Pod každý účet môže byť pridaných až 24 užívateľov.



- Pre zváženie dieťaťa kliknite na režim dieťa. Postavte sa na váhu a potom, čo váha zobrazí vašu hmotnosť, vezmite do náručia dieťa. Zobrazí sa hmotnosť dieťaťa.



- Pre zmenu jednotky hmotnosti (kg / lb / st) odstráňte kryt batérií a stlačte tlačidlo v priestore pre batérie.

RIEŠENIE PROBLÉMOV

Problém s párovaním

- Skontrolujte, či je zapnuté Bluetooth.
- Verzia operačného systému mobilného telefónu musí byť iOS 8.0 a vyšší/Android 6.0 a vyšší.

Nezobrazuje sa údaj o telesnom tuku

- Pre meranie telesného tuku musí stáť užívateľ na váhe bosými nohami.
- Povrch váhy a chodidlá užívateľov musí byť úplne suchá.
- Ak údaj na displeji bliká, počkajte, kým sa meranie nedokončí a údaj neprestane blikáť.
- Nie je zapnuté Bluetooth alebo je pripojené k inému zariadeniu.

Namerané údaje nie sú správne

- Skontrolujte, či je váha umiestnená na rovnom a tvrdom povrchu.
- Skontrolujte, či nie je k nožičkám váhy prilepený cudzí predmet.
- Vyberte a znova vložte batérie pre reset váhy.

Aplikácia zobrazuje nesprávne údaje o telesnom tuku alebo svalovej hmote

- Nesprávne zadané telesné údaje v aplikácii (pohlavie, výška, vek).

Ako kalibrovať váhu po premiestnení alebo výmene batérií?

- Dotknite sa nohou váhy pre zapnutie a nechajte číslo automaticky klesnúť na 0.0 kg.

Váhu nemožno zapnúť

- Vyberte a znova vložte batérie pre reset váhy. Skontrolujte, či sú batérie správne vložené.
- Vymeňte batérie.

PARAMETRE

Hmotnostné jednotky: Kg / lb / st

Hmotnostný limit: 6-180 kg

Prevádzková teplota: 10-40 °C

Prevádzková vlhkosť: 20-90 %

TECHNICKÁ ŠPECIFIKÁCIA

Napájanie	4x AAA batérie
-----------	----------------

Zmeny textu a technických údajov vyhradené.

POKYNY A INFORMÁCIE O ZAOBCHÁDZANÍ S POUŽITÝM OBALOM

Použitý obalový materiál odložte na miesto určené obcou na ukladanie odpadu.

LIKVIDÁCIA POUŽITÝCH ELEKTRICKÝCH A ELEKTRONICKÝCH ZARIADENÍ

Tento symbol na produktoch alebo v sprievodných dokumentoch znamená, že použité elektrické a elektronické výrobky nesmú byť pridané do bežného komunálneho odpadu. Pre správnu likvidáciu, obnovu a recykláciu odovzdajte tieto výrobky na určené zberné miesta. Alternatívne v niektorých krajinách Európskej únie alebo v iných európskych krajinách môžete vrátiť svoje výrobky miestnemu predajcovi pri kúpe ekvivalentného nového produktu. Správnou likvidáciou tohto produktu pomôžete zachovať cenné prírodné zdroje a napomáhate prevencii potenciálnych negatívnych dopadov na životné prostredie a ľudské zdravie, čo by mohli byť dôsledky nesprávnej likvidácie odpadov.



Tento výrobok spĺňa všetky základné požiadavky smerníc EÚ, ktoré sa naň vzťahujú.