


B20

NÁVOD NA POUŽITIE

Preložené z anglického originálu.



windgoo

Pred použitím si dôkladne a prečítajte celý návod na použitie.

Obsah

Úvod-----	2
Sprievodca-----	3
Schéma funkcii -----	3
Používanie batérie-----	4
Upozornenie pri nabíjaní -----	4
Príslušenstvo-----	5
Funkcie-----	5
Špecifikácie-----	6
Čistenie-----	6
Príručka jazdy-----	7
Údržba-----	7

Usmernenie

Pred použitím tohto elektrického bicykla sa oboznámte s jeho obsluhou, aby ste ho mohli udržiavať v čo najlepšom stave.

Tento návod na použitie vám pomôže naučiť sa bezpečne ovládať toto elektrické zariadenie. Tento návod na použitie obsahuje všetky pokyny a poznámky.

Pozorne si ho prečítajte a postupujte podľa týchto pokynov. Ak nebudete dodržiavať pokyny alebo porušíte upozornenia, naša spoločnosť nenesie zodpovednosť za žiadne následné dôsledky.

Elektrobicykel nepoužívajte skôr, ako si prečítate návod a oboznámite sa s funkčnosťou výrobku.

Nepožičiavajte ho inej osobe, ktorá nie je oboznámená s výrobkom.

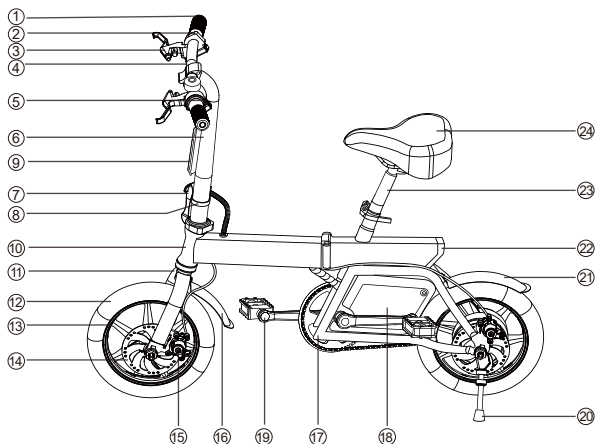
Modely B20 vydané okolo roku 2022 sa líšia konštrukciou riadidiel.

Konkrétne rozdiely sú nasledovné :

S plynom a bez plynu; s/bez funkcie aplikácie na pripojenie Bluetooth; vzhľad displeja; tlačidlo zapnutia/vypnutia; funkcia tempomatu a tlačidlo svetla.

Podrobnosti o používaní nájdete v zakúpenom modeli.

Schéma funkcií



1. Riadidlá

2. Displej

3. Brzda

4. Rukoväť

5. Tlačidlo napájania

6. Tyč

7. Zvislá skladacia spona

8. Bezpečnostná spona

9. Predné svetlo

10. Hlavová rúra

11. Predná vidlica

12. Pneumatika

13. Ráfik

14. Brzdový kotúč

15. Kotúčová brzda

16. Brzdový kotúč

17. Rám

18. Skrinka na batériu

19. Pedál

20. Stojanček

21. Zadný blatník

22. Zadné svetlo

23. Sedadlová rúrka

24. Sedadlo

Používanie batérie

Rovnako ako všetky nabíjateľné batérie, aj lítiové batérie sú recyklovateľné a mali by sa recyklovať alebo likvidovať v súlade so štátnymi a miestnymi smernicami.

Nikdy by sa nemali vyhadzovať do bežného odpadu a nikdy by sa nemali spaľovať, pretože by mohli vybuchnúť.

Informácie o postupoch likvidácie alebo recyklácie vo vašej oblasti získate od miestnych úradov.

BATÉRIU NIKDY NENABÍJAJTE CEZ NOC A NIKDY JU NENECHÁVAJTE BEZ DOZORU DLHŠÍ ČAS, KÝM NIE JE NABITÁ.

Tento výrobok spĺňa a vyhovuje všetkým federálnym predpisom.

Udržujte teplotu nabíjania v rozmedzí 5 °C -45 °C a teplotu jazdy v rozmedzí -20 °C až 60 °C a batériu vždy udržiavajte v suchu.

Je zakázané vkladať batériu do kyslej alebo alkalickéj kvapaliny.

Uchovávajte mimo dosahu dažďa, ohňa a tepla.

Upozornenie: Neodborníci nesmú zasahovať do batérie.

Upozornenie pri nabíjaní

Nenabíjajte ho dlhšie ako 6 hodín a nenabíjajte elektrickým prúdom vyšším ako 2A.

Ak batériu dlhší čas nepoužívate, uchovávajte ju na suchom a chladnom mieste.

Nabíjajte ju každé dva mesiace. Dodržiavajte pokyny alebo návod na použitie bude zodpovedný za následky.

Pri nabíjaní ju udržiavajte vo vetranom prostredí a nevystavujte ju priamemu slnku ani uzavretým priestorom.

Pri nabíjaní najprv pripojte batériu a potom ju zapojte do elektrickej siete. Keď indikátor ukazuje, že batéria je plná, okamžite ju odpojte.

Keď sa indikátor rozsvieti na zeleno, vypnite napájanie, nepripájajte batériu, keď sa nenabíja.

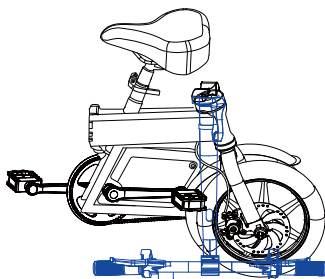
Adaptér

Ak sa pri nabíjaní pokazí kontrolka alebo sa objaví zvláštny zápach alebo sa adaptér prehreje, okamžite prestaňte nabíjať, potom skontrolujte a opravte alebo vymeňte adaptér.

Ak do adaptéra niečo spadlo, najmä voda alebo iná kvapalina, adaptér nepoužívajte, aby ste chránili hlavný obvod pred skratom.

Ak adaptér nenabíjate, nepripájajte ho do elektrickej siete.

Nerozoberajte ani nevymieňajte súčiastku.



Funkcie

1. Nabíjanie: pripojte nabíjačku na nabíjanie, najprv zástrčkou striedavého prúdu a potom zástrčkou jednosmerného prúdu. Keď indikátor napájania na rukoväti bicykla ukazuje plný stav a indikátor nabíjačky sa z červenej farby zmení na zelenú, znamená to plný stav energie.
2. Zapnutie/vypnutie: Stlačte a podržte tlačidlo na ľavej rukoväti na 3 sekundy, aby ste sa zapli. Po spustení sa rozsvieti palubná doska. Krátkym stlačením na 1 sekundu sa vypnete. Po vypnutí sa kontrolka palubnej dosky vypne.
3. Po naštartovaní sa rozsvieti palubná doska a indikuje množstvo elektrickej energie,
4. Predné svetlo a zadné svetlo: stlačte tlačidlo na pravej rukoväti 3 sekundy a potom ho uvoľníte, rozsvietia sa svetlá. Stlačením tlačidla na pravej rukoväti na 1 sekundu svetlo vypnete.
5. Brzdové svetlo: Zadné svetlo sa rozsvieti pri brzdení. Nemohlo by sa začať zrýchľovať skôr, ako sa úplne uvoľní brzda.
6. S plynom: Zrýchľujte pomaly, nevytláčajte silou otáčajúcu sa tyč, inak sa zlomí.
Bez plynu: Jazda aktivuje režim elektrickej asistencie pedálom. Rýchlostné stupne jazdy je možné nastaviť prostredníctvom APP.
7. Bicykel má režim elektrickej asistencie pedálov.
Jazda aktivuje režim elektrickej asistencie pedálom.
Rýchlostné stupne jazdy možno nastaviť prostredníctvom APP.
Bez napájania bude bicykel pracovať s pedálmi v režime jazdy s reťazou.

Špecifikácie

	Parametre	Štandardné dáta
Velkosť	Materiál	Železo
	Velkosť pri poskladaní	680*370*550mm
	Velkosť pri rozložení	1200*510*950mm
	Velkosť pedálu	300mm
	Velkosť kolesa	14 palcov
	Farba	Čierna
	Váha	24.93KG
	Výkonnosť	Maximálna nosnosť
Maximálna rýchlosť		25km/h
Teplota		-10°- 60°
Vodotesnosť		IPX4
Batéria		6.0Ah/7.5Ah
Dojazd		24-32KM/32-40KM
Normy	APP	√
	Výkon	250W
	Napätie	42V
	Doba nabíjania	4-5 hodín
	Brzdový režim	Predné a zadné kotúčové brzdy

VAROVANIE

**Používajte iba nabíjačku dodanú a autorizovanú spoločnosťou Windgoo.
V opačnom prípade nesiete akékoľvek následky na vlastné riziko.**

Čistenie elektrického bicykla

Utrite ho vlhkou handričkou, aby ste odstránili nečistoty a prach. Nepoužívajte priemyselné čistiace prostriedky ani rozpúšťadlá, pretože môžu poškodiť povrchy. Nepoužívajte čistiace prostriedky na báze alkoholu, alkoholu alebo amoniaku, pretože môžu poškodiť alebo rozpustiť komponenty.

- Pri čistení bicykla sa uistite, že je bicykel vypnutý, nie je pripojený k nabíjacímu káblu a nabíjací port je zakrytý gumovou krytkou, aby sa zabránilo vážnemu poškodeniu bicykla vniknutím vody dovnútra.
- Bicykel skladujte na suchom a chladnom mieste a vyhnite sa dlhodobému skladovaniu vonku, keď sa bicykel nepoužíva. Dlhodobé vystavenie vonkajšiemu slnku, nadmernému teplu a nadmernému chladu urýchli starnutie vonkajšej časti bicykla a skráti životnosť batérie.

Príručka jazdy

Pred jazdou skontrolujte brzdu a najskôr zabrzdíte zadné koleso. Dávajte pozor na upevnenie brzd. Ak je uvoľnená, použite na jej nastavenie šesťhranný kľúč.

Kvôli bezpečnosti dodržiavajte dĺžku brzdných dráh.

Prosím, noste prilbu, dodržiavajte dopravné predpisy a nejazdite na ňom po príjazdovej ceste. Nejazdite na ňom na pri zvýšenej doprave.

Pri jazde z kopca alebo na klzkej ceste by rýchlosť nemala presiahnuť 15 km/h. Neprekračujte hmotnosť 120 kg.

Údržba


Predné a zadné koleso by mali byť v strede rámu. Po jazde umiestnite elektrický bicykel na chladné a suché miesto a často kontrolujte motor a brzdu, v prípade potreby dotiahnite skrutky. Navrhovaná torzia (jednotka, kg.cm): Skrutky tyče 60-80 kgf.cm, skrutky stojanu tyče 175-200 kgf.cm, skrutky sedla 175-250 kgf.cm, skrutky kolesa 320-450kgf.cm

Často kontrolujte, či koleso nemá škrabance a poškodenia alebo nadmerné opotrebenie, ak je potrebné, aby vnútorné koleso a plynová tryska boli vertikálne k náboju, vonkajšie koleso by sa malo pri poškodení alebo škrabancoch okamžite vymeniť. Obráťte sa na odborného technika, aby ho vymenil. Ak je vonkajšia pneumatika prepichnutá a uniká z nej vzduch, obráťte sa na profesionálneho technika, aby ju opravil alebo vymenil.

Rýchle nastavenie

Ovládajte svoj bicykel Windgoo B20 Ebike a komunikujte s nami v aplikácii Windgoo Smart APP.

1. Stiahnite si aplikáciu "Windgoo Smart"



(Obrázkové a video inštrukcie sú k dispozícii v našej aplikácii.)

2. Pridanie zariadenia

Otvorte "Pridať zariadenia" a pripojte zariadenie B20.

Pripomíname: Pri prepínaní na iný telefón nezabudnite zariadenie odpojiť.

Recyklácia:

Príbalové materiály tohto výrobku sú recyklovateľné a môžu sa opätovne použiť. Tento výrobok a spolu zabalené príslušenstvo sú uplatniteľným výrobkom podľa smernice o OEEZ okrem batérií. Všetky materiály zlikvidujte v súlade s miestnymi predpismi o recyklácii. Pri likvidácii zariadenia postupujte v súlade s miestnymi predpismi alebo nariadeniami. Batérie nikdy nevyhadzujte ani nespáľujte, ale likvidujte ich v súlade s miestnymi predpismi týkajúcimi sa chemického odpadu.



Právo a bezpečnosť:

Označenie CE znamená, že tento výrobok bol vyrobený v súlade s platnými predpismi o elektromagnetických poliach, čo znamená, že je bezpečný, ak sa používa v súlade s bezpečnostnými pokynmi. Tento výrobok je vyrobený v súlade s platnými predpismi v rámci legislatívy EÚ, ktoré obmedzujú používanie nebezpečných látok v elektrických a elektronických zariadeniach.



Spoločnosť:

Názov spoločnosti: WINDGOO Technology S.L

Poštová adresa: Avenue of Castell de Barbera, number 21-27. Nave2. Industrial olygon Santiga.Spain

E-mailová adresa: contact@windgoo.co

Vyhlásenie, že DoC sa vydáva na našu výhradnú zodpovednosť a patrí k nasledujúcemu výrobku:

Názvo výrobku: Electric Bike

Model: B20

Predmet vyššie uvedeného vyhlásenia je v súlade so základnými požiadavkami smernice o strojových zariadeniach 2006/42/ES

Boli použité tieto harmonizované normy a technické špecifikácie:

EN 60335-1:2012+A11:2014+A13:2017

EN ISO 12100: 2010

2006/42/EC Annex I

Podpis:

Meno a priezvisko: Alina Su

Pozícia: TQE Manažer

Spoločnosť: Windgoo

Dátum: 28.04.2021

INFORMÁCIE O PRÁVNYCH OZNÁMENIACH PRE POUŽÍVATEĽOV

Na základe legislatívneho nariadenia č. 49 zo 14. marca 2014 "Realizácia smernice 2012/19 / EÚ o elektronickom odpade a elektronickom zariadení (WEEE)"

Symbol smetného koša na našom zariadení udáva, že na konci svojej životnosti musí byť tento produkt zhromaždený oddelene od ostatného odpadu. Používateľ preto musí toto zariadenie vrátane jeho základných súčastí odovzdať do príslušného zberného miesta pre elektronický a elektrotechnický odpad, alebo ho bezplatne vrátiť predajcovi, u ktorého si používateľ zakúpi nový výrobok rovnakého druhu, a to na báze 1:1, alebo na báze 1:0. Správne triedenie odpadu, likvidácia, spracovanie a použitie recyklovaných materiálov v následne vyrábaných zariadeniach pomáha predchádzať nepriaznivým vplyvom na životné prostredie a ľudské zdravie a podporuje recykláciu materiálov, ktorými je toto zariadenie tvorené. Nezákonná likvidácia tohto výrobku používateľom predstavuje uplatnenie administratívnych sankcií na základe zákonného nariadenia č. 49 zo 14. marca 2014.

PREHLÁSENIE O ZHODE

Vyššie popisovaný predmet je v súlade so základnými požiadavkami smernice o strojových zariadeniach 2006/42/ES.

Výrobca týmto prehlasuje, že bicykel s pomocným elektrickým pohonom spĺňa smernicu EPAC EN 15194.

EPAC EN 15194



Výrobca

Shenzhen FSX Information Technology Co., Ltd,
701, Building 3, 7th Industrial Zone, Yulv Community, Yutang
Street, Guangming District, Shenzhen, Guangdong Province, Čína

Výrobca vyhlasuje, že vyhlásenie o zhode (DoC) je vydané na našu výhradnú zodpovednosť a vzťahuje sa na výrobok: elektrický bicykel, model B20. Vyššie popisovaný produkt je v súlade so základnými požiadavkami smernice

o strojových zariadeniach 2006/42/ES.

Použili sa tieto harmonizované normy a technické špecifikácie:

EN 60335-1:2012+A11:2014+A13:2017

EN ISO 12100:2010

2006/42/ES Príloha I

Dovozca

WINDGOO Technology S.L
Av. de Castell de Barbera 21-27, Nave 2,
Polígono Industrial, Santiga, 08210,
Španielsko contact@windgoo.co

Distribútor

FixDistribution s.r.o.
Stará Vajnorská 15,
831 04 Bratislava, Slovensko
www.fixdistribution.sk