

OPENRUN S803

Uživatelská příručka



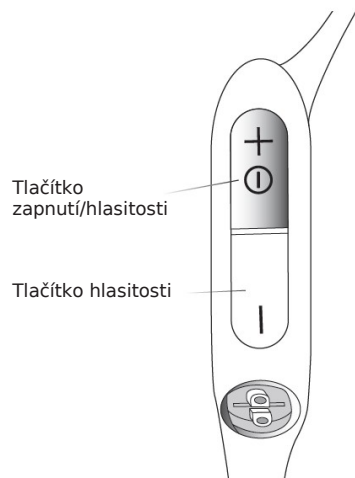
Další podrobnosti naleznete
v následujícím textu



userguide.shokz.net/openrun

8000500140 (A0)

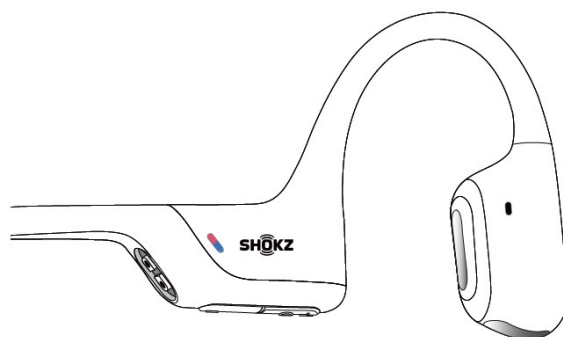
Zapnutí/Vypnutí



Zapnutí sluchátek
Stiskněte a na 2 vteřiny podržte tlačítka zapnutí/hlasitosti až kontrolka LED začne modře blikat.

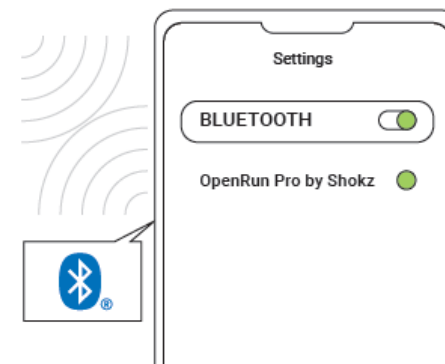
Vypnutí sluchátek
Stiskněte a na 3 vteřiny podržte tlačítka zapnutí/hlasitosti až kontrolka LED začne červeně blikat.

Párování ①



1. Párování začněte s **vypnutými** sluchátky OpenMove.
2. Stiskněte a na **5 vteřin podržte** tlačítka **Volume+** až LED kontrolka začne **modro-červeně blikat**.

Párování ②



3. Otevřete **Bluetooth** nastavení vašeho zařízení a zvolte "**OpenMove by Shokz.**" Audrey oznámí "connected" (připojeno)

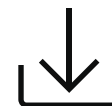
Multifunkční tlačítko



- ▶▶ Jedním kliknutím spustíte **Přehrávání/přerušeni hudby**
- ▶▶ Dvojitým kliknutím spustíte **přehrávání následující skladby**
- ▶▶ Trojitým kliknutím spustíte **přehrávání předcházející skladby**
- ☎ Jedním kliknutím **Přijmete hovor**
- ☎ Jedním kliknutím **Hovor ukončíte**

OPENRUN S803

Užívateľský manuál



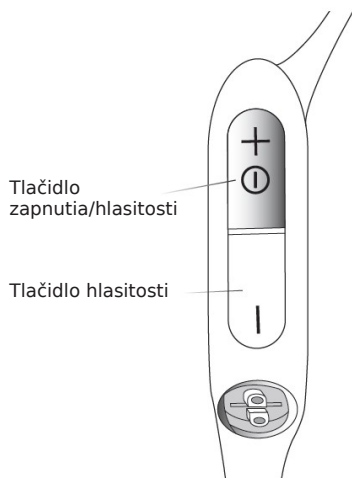
Ďalšie podrobnosti nájdete
v nasledujúcom texte

SHOKZ

userguide.shokz.net/openrun

8000500140 (A0)

Zapnutie/Vypnutie



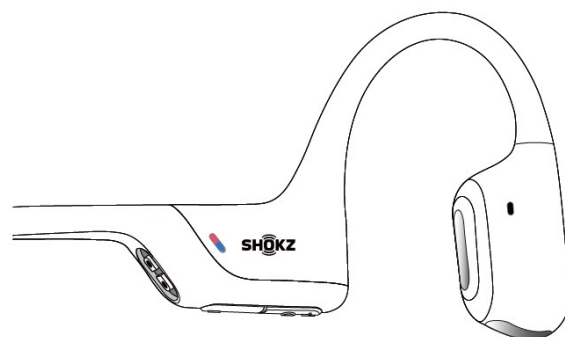
Zapnutie slúchadiel

Stlačte a na 2 sekundy podržte tlačidlá zapnutia/hlasitosti až kým kontrolka LED nezačne blikať namodro.

Vypnutie slúchadiel

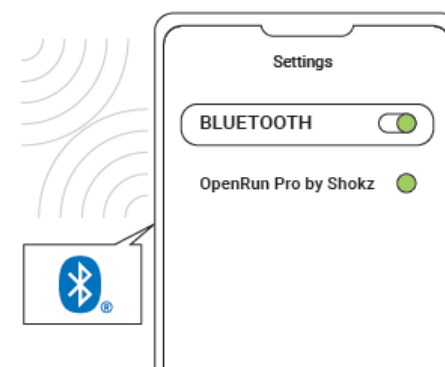
Stlačte a na 3 sekundy podržte tlačidlá zapnutia/hlasitosti až kým kontrolka LED nezačne blikať načerveno.

Párovanie ①



1. Párovanie začnite s **vypnutými** slúchadlami OpenMove.
2. Stlačte a na **5 sekúnd** podržte tlačidlo **Volume+** až LED kontrolka začne **modro-červeno blikať**.

Párovanie ②



3. Otvorte **Bluetooth** nastavenia vášho zariadenia a zvolte "**OpenMove by Shokz.**" Audrey oznámi "connected" (pripojené)

Multifunkčné tlačidlo



- ▶ Jedným kliknutím spustíte **Prehrávanie/prerušenie hudby**
- ▶▶ Dvojitým kliknutím spustíte **prehrávanie nasledujúcej skladby**
- ▶▶▶ Trojitým kliknutím spustíte **prehrávanie predchádzajúcej skladby**
- ☎ Jedným kliknutím **Prijmete hovor**
- ☎ Jedným kliknutím **Hovor ukončíte**