

Rohnson®

Návod k použití

MINI TROUBA

R-2128



Před použitím tohoto spotřebiče se prosím seznámte s návodem k jeho obsluze. Spotřebič používejte pouze tak, jak je popsáno v tomto návodu k použití. Návod uschovejte pro případ další potřeby.

DŮLEŽITÉ BEZPEČNOSTNÍ POKYNY**ČTĚTE POZORNĚ A USCHOVEJTE PRO BUDOUCÍ POUŽITÍ**

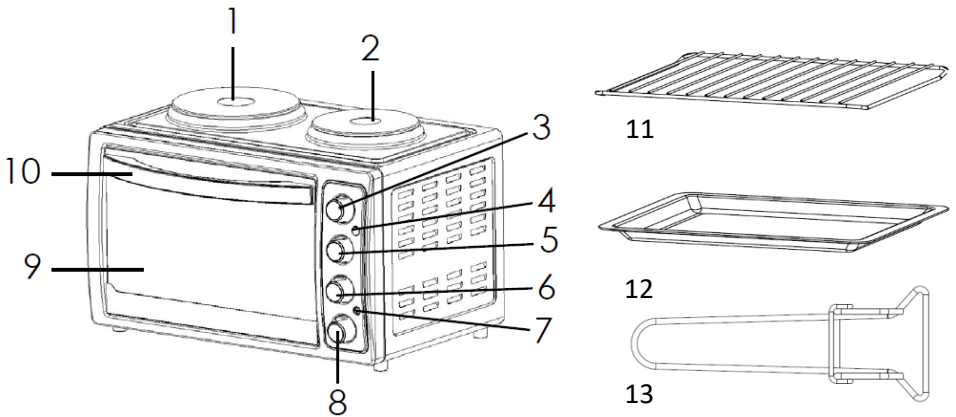
- Pokud dojde k poškození spotřebiče nedodržováním pokynů v této příručce, záruka se stává neplatnou. Výrobce/dovozce nenesе žádnou odpovědnost za škody způsobené nedodržením pokynů psaných v manuálu. Nedbalé používání spotřebiče není v souladu s podmínkami tohoto návodu.
- Před připojením spotřebiče k síťové zásuvce se ujistěte, že se napětí uvedené na typovém štítku spotřebiče shoduje s elektrickým napětím zásuvky.
- Spotřebič připojujте pouze k řádně uzemněné zásuvce.

UPOZORNĚNÍ

- Tento spotřebič mohou používat děti ve věku 8 let a starší a osoby se sníženými fyzickými, smyslovými či mentálními schopnostmi nebo s nedostatkem zkušeností a znalostí, pokud jsou pod dozorem nebo byly poučeny o používání spotřebiče bezpečným způsobem a rozumí případným nebezpečím. Čištění a údržbu prováděnou uživatelem nesmějí vykonávat děti, pokud nejsou starší 8 let a pod dozorem. Spotřebič a jeho síťový kabel udržujte mimo dosah dětí mladších 8 let.
- Děti si se spotřebičem nesmějí hrát.
- Nepoužívejte spotřebič k jiným účelům, než pro které je určen.
- Spotřebič není určen k ovládání prostřednictvím programátoru, vnějšího časového spínače nebo dálkového ovládání.
- Pokud spotřebič nepoužíváte nebo plánujete čištění, vždy ho vypněte a odpojte ze síťové zásuvky.
- Nepoužívejte spotřebič, pokud nefunguje správně, byl upuštěn na zem, poškozen nebo ponořen do vody. Spotřebič s poškozenou vidlicí síťového kabelu je zakázáno používat. V žádném případě neopravujte spotřebič sami. Na spotřebiči neprovádějte žádné úpravy – vzniká nebezpečí úrazu elektrickým proudem. Veškeré opravy a seřízení tohoto spotřebiče svěřte autorizovanému servisnímu středisku.
- Neodpojujte spotřebič ze síťové zásuvky tahem za síťový kabel - vzniká nebezpečí poškození síťového kabelu/síťové zásuvky.
- Na síťový kabel nepokládejte těžké předměty. Dbejte na to, aby síťový kabel nevisel přes okraj stolu nebo aby se nedotýkal horkého povrchu spotřebiče.

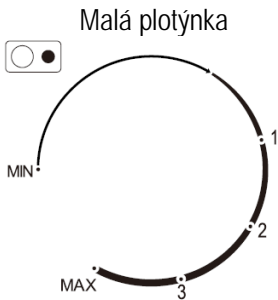
- Je doporučeno nezapojovat spotřebiče s vysokým příkonem do stejného el. okruhu.
- Spotřebič je určen pro použití v domácnosti. Není určen pro použití ve venkovních prostorech.
- Spotřebič vždy umístěte na rovný, stabilní a suchý povrch.
- Nepoužívejte spotřebič nad horkými povrchy nebo v blízkosti zdrojů tepla, jako jsou např. plynové či elektrické hořáky, trouba apod.
- Pro zajištění dostatečné cirkulace vzduchu kolem spotřebiče ponechte z každé strany alespoň 12 cm volného místa.
- Povrch spotřebiče se při provozu zahřívá. Nedotýkejte se horkého povrchu, vždy používejte jen madla a tlačítka. Při vkládání a vyjímání horkého nádobí a potravin z trouby vždy používejte ochranné rukavice.
- Nezakrývejte troubu ani její části kovovou fólií, aby nedošlo k přehřátí spotřebiče. Nezakrývejte ani jinak neblokujte ventilační otvory.
- Před přemístěním, čištěním nebo uskladněním nechte spotřebič vychladnout.
- Zamezte poškrábání či jinému poškození skla dvířek. Pokud dojde k poškození, kontaktujte servisní středisko.
- Dbejte zvýšené opatrnosti při manipulaci s horkým plechem a potravinami.
- Používejte pouze s dodaným příslušenstvím.
- Dbejte zvýšené opatrnosti při používání jiného než kovového či skleněného nádobí.
- Nepoužívejte spotřebič v blízkosti hořlavých materiálů, jako jsou např. záclony, utěrky na nádobí apod.
- Nepokládejte na spotřebič během provozu žádné předměty, ani nepokládejte žádné předměty na otevřená dvířka.
- Nevkládejte do trouby lepenku, plasty, papír a podobný materiál.
- Neskladujte v troubě žádné jiné předměty než dodané příslušenství.
- Před odpojením ze zásuvky nejprve vypněte všechny ovladače a poté spotřebič odpojte z el. sítě.
- Neponořujte spotřebič ani jeho části do vody či jiné tekutiny.
- Spotřebič je vybaven krátkým napájecím kabelem – jako prevence o jeho zakopnutí. Pokud to situace vyžaduje, je dovoleno použít prodlužovací kabel s přihlédnutím na bezpečnost.

POPIS SPOTŘEBIČE



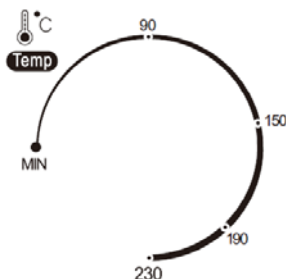
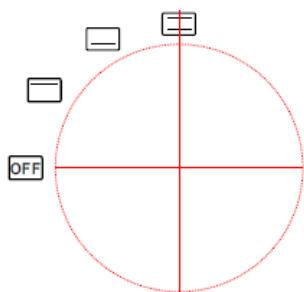
- | | |
|--|---------------------------------------|
| 1. Velká plotýnka | 8. Ovládání trouby – nastavení funkce |
| 2. Malá plotýnka | 9. Skleněná dvířka |
| 3. Ovládání malé plotýnky | 10. Madlo |
| 4. Světelná indikace provozu plotýnky | 11. Grilovací rošt |
| 5. Ovládání velké plotýnky | 12. Plech na pečení |
| 6. Ovládání trouby – nastavení teploty | 13. Držadlo na vyjmutí roštu/plech |
| 7. Světelná indikace provozu trouby | |





POPIS OVLÁDACÍHO PANELU



Nastavení plotýnek od pozice 1 - do maxima.

Trouba - nastavení funkcí Trouba – nastavení teploty v rozmezí 90 – 230 °C



- Funkce vrchní i spodní ohřev 
- Funkce spodní ohřev 
- Funkce GRIL (horní ohřev) 
- Vypnuto 

Poznámka: plotýnky i trouba mohou být v **provozu zároveň**.

PŘED PRVNÍM POUŽITÍM

- Příslušenství (plech, rošt) omyjte v teplé vodě se saponátem. Opláchněte a řádně osušte.
- Aby se trouba zbavila případného zápachu z výroby, zapněte ji bez vložených potravin při použití funkce vrchní i spodní ohřev při teplotě 230 °C po dobu 15 minut (může se objevit slabý kouř – to je zcela normální jev, který po 10-15 minutách vymizí).
- Před prvním zapnutím se ujistěte, že v troubě není žádný obalový materiál.

POUŽITÍ TROUBY

- Zapojte spotřebič do el. sítě.
- Pro zapnutí trouby nastavte vhodnou funkci (vrchní i spodní ohřev/spodní ohřev/gril) a nastavte požadovanou teplotu. Nechte troubu přehřát.
- Vložte potraviny na plech/rošt (dle požadované úpravy) a vložte je do trouby.

- Množství potravin umístěných na plech či rošt nesmí překročit 3,5 kg.
- Potraviny rozmístěte rovnoměrně. Pro příliš malé potraviny či potraviny, které by při pečení mohly kapat, použijte plech.
- Pro vypnutí trouby nastavte ovládací přepínač do pozice „OFF“ a odpojte troubu z el. sítě.

Funkce GRIL – je vodná pro přípravu grilovaného masa, zeleniny, sýra, slaniny apod.

Funkce vrchní a spodní ohřev – je vhodná pro přípravu pečeného masa, brambor, zeleniny, chleba, moučnicků, dezertů apod.

Funkce spodní ohřev – je vhodná pro přípravu většiny pokrmů jako funkce vrchní a spodní ohřev, pouze doba pečení je delší.

OBSLUHA PLOTÝNEK

- Nastavení výkonu plotýnek proveďte přepínačem na ovládacím panelu (viz popis spotřebiče, č. 3 a 5). Otočte odpovídajícím ovládacím přepínačem do zvolené pozice a po skončení vaření jej vraťte do pozice „MIN“.
- Na plotýnkách lze použít smaltované, litinové nebo nerezové nádoby o průměru 14,5 – 18 cm s hladkým dnem. Nepoužívejte hliníkové či měděné nádoby a nádoby s větším průměrem, než je průměr plotýnky.

ČIŠTĚNÍ A ÚDRŽBA

- Před čištěním či uskladněním spotřebiče jej vždy odpojte z el. sítě a nechte zcela vychladnout.
- Použité příslušenství důkladně omyjte v horké saponátové vodě nebo v myčce nádobí.
- K odstranění případných nečistot a zbytků potravin z vnitřního prostoru trouby použijte vlhký hadřík. Dvířka trouby otřete vlhkým hadříkem a utřete dosucha. Vnější povrch trouby otřete hadříkem.
- Dbejte na to, aby při čištění nevnikla do ventilačních otvorů trouby voda.
- K čištění nepoužívejte abrazivní materiály (např. drátěnku) či agresivní čisticí prostředky, aby nedošlo k oděru povrchu a poškození spotřebiče.

TECHNICKÁ SPECIFIKACE

| | |
|----------------------------|-----------|
| Jmenovitý rozsah napětí | 220-240 V |
| Jmenovitý kmitočet | 50 Hz |
| Jmenovitý maximální příkon | 3100 W |

Změny textu a technických údajů vyhrazeny.

POKYNY A INFORMACE O NAKLÁDÁNÍ S POUŽITÝM OBALEM

Použitý obalový materiál odložte na místo určené obcí k ukládání odpadu.

LIKVIDACE POUŽITÝCH ELEKTRICKÝCH A ELEKTRONICKÝCH ZAŘÍZENÍ

Tento symbol na produktech anebo v průvodních dokumentech znamená, že použité elektrické a elektronické výrobky nesmí být přidány do běžného komunálního odpadu. Ke správné likvidaci, obnově a recyklaci předejte tyto výrobky na určená sběrná místa. Alternativně v některých zemích Evropské unie nebo jiných evropských zemích můžete vrátit své výrobky místnímu prodejci při koupi ekvivalentního nového produktu. Správnou likvidací tohoto produktu pomůžete zachovat cenné přírodní zdroje a napomáháte prevenci potenciálních negativních dopadů na životní prostředí a lidské zdraví, což by mohly být důsledky nesprávné likvidace odpadů.



Tento výrobek splňuje veškeré základní požadavky směrnic EU, které se na něj vztahují.