



1 Vítejte

Děkujeme, že jste si vybrali Ninebot Gokart, dále jen Gokart Kit.


Gokart Kit je příslušenství vyvinuté speciálně pro níže uvedené produkty Ninebot by Segway. Když je Gokart Kit připojen k příslušnému produktu Ninebot by Segway, stává se elektrickým Gokartem. Tyto pokyny a pokyny dodané s příslušným produktem Ninebot by Segway si musíte přečíst a dodržovat je.



- Sada Gokart je vhodná pouze pro použití s Ninebot by Segway miniPRO (dále jen miniPRO) a Ninebot S.

- Jiné modely Ninebot by Segway nejsou kompatibilní.

VAROVÁNÍ



Zádné volné dlouhé vlasy

- Ke snížení rizika zranění je nutný dohled dospělé osoby. Nikdy Gokart nepoužívejte na vozovkách, v blízkosti motorových vozidel, na strmých svazích nebo schodech nebo v jejich blízkosti, u bazénů nebo jiných vodních ploch; vždy noste boty a nikdy nedovoďte jezdit najednou více než jednomu jezdcí.

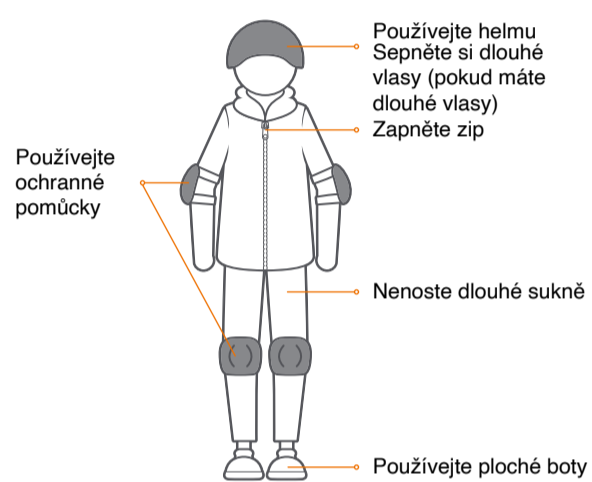
- Vždy zapněte bezpečnostní pás, noste helmu s dlouhými vlasy zasunutými dovnitř a noste ochrannou výstroj. Uvolněný oděv nebo vlasy mohou uvíznout v kolech nebo zablokovat váš zrak. Používejte bezpečnou obuv s uzavřenou špičkou. Žádné volné oblečení.

- Dodržujte všechny místní zákony a předpisy. Nejezděte za deště nebo ve sněhu.

- Pokud Gokart nepoužíváte, parkujte uvnitř, aby se zabránilo vniknutí vody a poškození vozidla.

Nebezpečí smrti nebo vážného zranění následkem kolize a pádu. Aby se snížilo riziko zranění, musí uživatel a / nebo dospělý přečíst a dodržovat návod k použití.

Správné vybavení



Používejte helmu
Sepněte si dlouhé vlasy (pokud máte dlouhé vlasy)
Zapněte zip

Používejte ochranné pomůcky

Nenoste dlouhé sukně

Používejte ploché boty

Kdo by měl řídit:

Výrobce doporučuje, aby řidič dosáhl věku nejméně 14 let. Děti mladší 16 let by měly řídit pouze pod dohledem dospělých. Vždy dodržujte tyto bezpečnostní pokyny:

A. Mezi lidmi, kteří by neměli řídit Gokart, patří:

i. Kdokoli pod vlivem alkoholu, drog nebo omamných látek.

ii. Každý, kdo trpí nemocí, která ho vystavuje riziku, pokud se věnuje namáhavé fyzické aktivitě.

iii. Každý, jehož hmotnost je mimo stanovené limity (viz Specifikace).

iv. Těhotná žena.

B. Gokart je určen pouze pro jednu osobu.

C. Pro bezpečnou jízdu musíte být schopni jasně vidět, co je před vámi, a musíte být ostatním jasně viditelní.

D. Řidiči musí být schopni slyšet okolní prostředí.

Po každé jízdě:

1. Zaparkujte Gokart na rovinném terénu. Pokud tak neučiníte, může se Gokart začít pohybovat, a případně způsobit zranění vám, anebo ostatním kolem vás.

2. Před nabíjením nechejte Gokart vychladnout. Nepokoušejte se nabíjet Gokart, pokud je nabíječka nebo zásuvka mokrá. Postupujte podle pokynů v uživatelské příručce miniPRO resp. miniLITE.

3. Stejně jako u jiných elektronických zařízení použijte při nabíjení ochranu proti přepětí, která chrání váš Gokart před poškozením v důsledku přepětí a špiček napětí.

4. Používejte pouze nabíječku specifikovanou výrobcem. Nepoužívejte nabíječku od žádného jiného produktu.

5. Používejte pouze díly a příslušenství schválené společností Ninebot by Segway. Neupravujte svůj Gokart. Úpravy vašeho Gokartu mohou narušovat provoz a výkon systému Gokart, což může mít za následek vážné zranění a / nebo poškození a mohlo by omezit platnost záruky.

Údržba a skladování:

1. Ujistěte se, že je Gokart vypnutý před prováděním jakékoli údržby nebo při instalaci nebo výměně součástí.

2. Při instalaci součástí použijte správnou a dostatečnou sílu, dokud není součástí bezpečně dotažena. Pokud je instalace příliš volná nebo příliš těsná, nemusí Gokart fungovat správně, což může vést ke zranění vás nebo jiných osob, poškození nebo selhání Gokartu.

3. Vložte baterie pro Gokart dle pokynů a ujistěte se, že je kladný a záporný pól baterie správně zapojen. Používejte pouze baterie specifikované výrobcem. Nenabíjejte baterie, protože by to mohlo způsobit požár nebo výbuch. Nemíchejte staré a nové baterie. Nemíchejte standardní (uhlík-zinek) nebo dobíjecí baterie. Pokud jsou baterie vybité, zakupte nové a vyměňte mezi.

4. Při údržbě miniPRO resp. miniLITE dodržujte všechny pokyny obsažené v uživatelské příručce.

2 Bezpečnost jízdy

- Gokart je rekreační výrobek. Pro ovládnutí jízdních dovedností, předem musíte trénovat. Společnost Ninebot (Ninebot (Peking) Tech Co., Ltd.) nebo její dceřiné společnosti a společnosti (at Liates) ani společnost Segway Inc. nenesou odpovědnost za zranění nebo škody způsobené nezkušeným řidičem nebo nedodržením pokynů v této uživatelské příručce nebo v nové výukové příručce pro jezdce.
- Nezapomeňte, jako u každého druhu dopravy, že při řízení Gokartu riskujete zranění nebo smrt v důsledku ztráty kontroly, srážky a pádu. Riziko můžete snížit dodržováním všech pokynů a varování v této příručce, ale nemůžete vyloučit všechna rizika.
- Sada Gokart obsahuje malé části, které mohou způsobit nebezpečí udušení. Držte malé děti od Gokartu dále.

Kontrolní seznam před jízdou a příprava na jízdu:

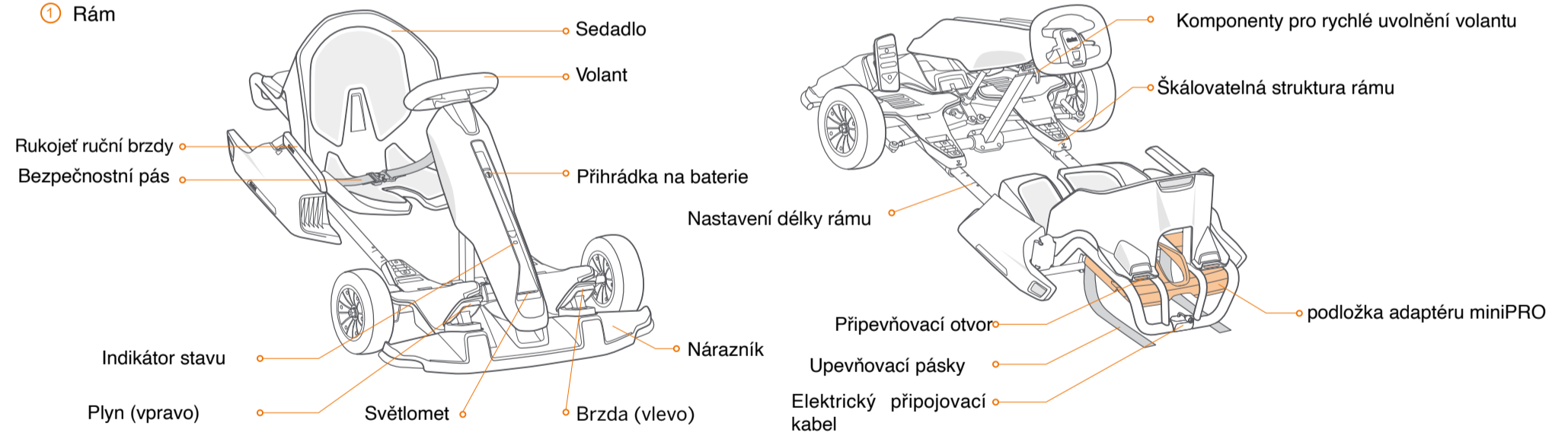
- Před každou jízdu zkontrolujte a dotáhněte všechny uvolněné části, upevňovací prvky, pásy a vyměňte poškozené součásti.
- Abyste předešli nehodám způsobeným nesprávně nahuštěnými nebo opotřebovanými pneumatikami, před každou jízdou zkontrolujte tlak v pneumatikách miniPRO a opotřebení všech pneumatik. Nedotýkejte se pohybujících se nebo točících se pneumatik.
- Zajistěte, aby úroveň nabití baterie a provozní stav vozidla odpovídaly specifikacím obsaženým v příručce k modelu používanému se sadou Gokart.
- Pečlivě si přečtěte, pochopte a dodržujte všechny pokyny v této uživatelské příručce a před první jízdou se seznamte a porozumějte nové výukové příručce v aplikaci. Nepokoušejte se řídit Gokart, pokud nejste schopni řídit v souladu s pokyny v této příručce, protože tím riskujete vážné zranění nebo smrt.
- Při jízdě vždy noste vhodnou obuv, oděv a ochranné pomůcky. Ochranná výstroj zahrnuje použití přilby, chráničů kol a chráničů loktů (nejsou součástí balení). Používejte schválenou helmu pro jízdu na kole nebo skateboardu, která dobře sedí na hlavě a je vybavena bradovým popruhem, a poskytuje ochranu zadní části hlavy. Odstraňte nebo uvažte vše co je volné (tj. Oděv, vlasy, šperky atd.), vše co by mohlo být zachyceno v pohyblivých částech zařízení. Před jízdou vždy zapněte bezpečnostní pás a ujistěte se, že je bezpečně utažen. Uvolněný bezpečnostní pás se může zachytit v kolech.
- Nezapínejte přístroj Gokart, pokud není zaparkován na rovné zemi.

Kde jezdit:

- Při vstupu do veřejných prostor vždy dodržujte místní zákony a předpisy. Jezdte pouze v oblastech, kde jste poprvé získali povolení od vlastníka nemovitosti.
- Gokart je navržen pro jízdu na suchém, rovinném, tvrdém povrchu, bez překážek, hrbolů, děr a dalších nebezpečí.
- Druhy povrchů, které jsou vhodné pro bezpečné použití hračky.
- Nejezděte po silnicích, v blízkosti motorových vozidel, chodců, cyklistů, zvířat, na strmých svazích nebo schodech, v blízkosti bazénů, přes louže nebo jiné vodní plochy. Při jízdě v oblastech se stromy, sloupky nebo ploty buďte opatrní. Mezi vámi a překážkami musíte ponechat dostatečný prostor.

3 Seznam balení a diagram

1 Rám



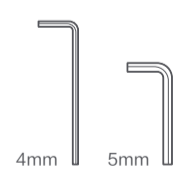
2 Uživatelská příručka a záruka



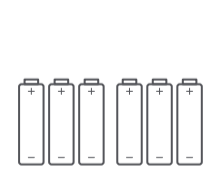
3 Podložka pro miniPRO



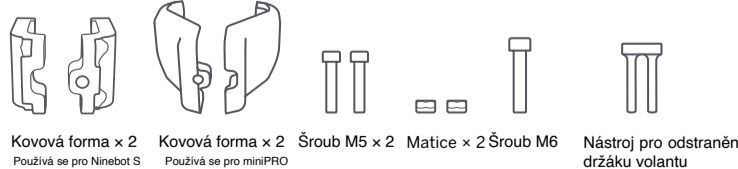
4 Šestihránné klíče



5 6 ks (AA) baterií



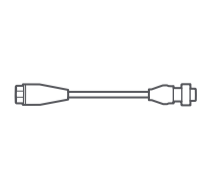
6 Nástroje dodávané ke stažení řídicí tyče miniLITE a miniPRO




7 Rychloupínací klíčka pro nastavení volantu



8 Napájecí prodlužovací kabel



Ninebot by Segway miniPRO a Ninebot S se prodávají samostatně. Další informace získáte od svého prodejce.



! Při vybalení Gokartu se prosím ujistěte, že výše uvedené položky jsou součástí balení. Pokud vám nějaké součásti chybí, kontaktujte svého prodejce / distributora nebo nejbližší servisní středisko (viz Kontakt). Uchovte si prosím krabici a obalový materiál pro případ, že budete potřebovat svůj Gokart v budoucnu odesílat. Před čištěním vždy vypněte napájení a odpojte napájecí zdroj.

7 Certifikace

Prohlášení o shodě Evropské unie

Informace o recyklaci baterií pro Evropskou unii



Baterie nebo obaly na baterie jsou označeny v souladu s evropskou směrnicí 2006/66 / ES o bateriích a akumulátorech a použitých bateriích a akumulátorech. Směrnice stanoví rámec pro vrácení a recyklaci použitých baterií a akumulátorů, které jsou platné v celé Evropské unii. Tento štítek se používá na různých bateriích, což znamená, že se baterie nesmí vyhodit, ale podle této směrnice se má na konci životnosti vrátit zpět.

V souladu s evropskou směrnicí 2006/66 / ES jsou baterie a akumulátory označeny, což znamená, že se mají shromažďovat odděleně a recyklovat na konci životnosti. Štítek na baterii může také obsahovat chemický symbol pro příslušný kov v baterii (Pb pro olovo, Hg pro rtuť a Cd pro kadmium). Uživatelé baterií a akumulátorů nesmí likvidovat baterie a akumulátory jako neříděný komunální odpad, ale používat sběrné místo, které mají zákazníci k dispozici pro vrácení, recyklaci a zpracování baterií a akumulátorů. Účast zákazníků je důležitá pro minimalizaci případných účinků baterií a akumulátorů na životní prostředí a lidské zdraví v důsledku možné přítomnosti nebezpečných látek.

Směrnice o omezení nebezpečných látek (RoHS)

Produkty Ninebot prodávané v Evropské unii ode dne 3. ledna 2013 nebo později splňují požadavky směrnice 2011/65 / EU o omezení používání některých nebezpečných látek v elektrických a elektronických zařízeních („přepřelování směrnice RoHS“ nebo „směrnice RoHS 2“).

Směrnice o rádiových a telekomunikačních koncových zařízeních



Segway Europe B.V.

Kontaktní adresa EU pouze pro regulační témata: Hogehilweg 8, 1101CC, Amsterdam, Nizozemsko

Společnost Ninebot (Changzhou) Tech Co., Ltd tímto prohlašuje, že bezdrátová zařízení uvedená v této části jsou v souladu se základními požadavky a dalšími příslušnými ustanoveními směrnice 2014/53 / EU.

8

Ochranné známky a právní prohlášení

Ninebot je registrovaná ochranná známka společnosti Ninebot (Tianjin) Tech. Co., Ltd; Ninebot miniPRO, miniPLUS a miniLITE jsou ochranné známky společnosti Ninebot (Tianjin) Tech. Co., Ltd; Segway je registrovaná ochranná známka společnosti Segway Inc; Apple a Apple Logo jsou registrované ochranné známky společnosti Apple Inc v USA a v jiných zemích. App Store je servisní známka společnosti Apple Inc; Android je ochranná známka společnosti Google Inc, roboty Android byly původně vytvořeny společností Google Inc; Příslušní vlastníci si vyhrazují práva na jejich ochranné známky uvedené v této příručce.

Sada Ninebot Gokart je chráněna příslušnými patenty. Informace o patentech naleznete na adrese <http://www.segway.com>.

Pokusili jsme se zahrnout popisy a pokyny pro všechny funkce sady Gokart v době tisku. Vaše souprava Gokart se však může mírně lišit od té, která je uvedena na obrázku dokumentu. Vezměte prosím na vědomí, že existuje několik modelů Ninebot s různými funkcemi a některé ze zde uvedených funkcí nemusí být pro váš přístroj použitelné. Výrobce si vyhrazuje právo změnit design a funkčnost produktu a dokumentace Gokart Kit bez předchozího upozornění.

© 2018 Ninebot (Peking) Tech Co., Ltd. Všechna práva vyhrazena.

9

Kontakt

Kontaktujte nás, pokud máte problémy s jízdou, údržbou a bezpečností nebo chybou / poruchou vaší sady Gokart.

Europe, Middle East and Africa:

Segway Europe B.V.

Hogehilweg 8, 1101CC, Amsterdam, The Netherlands

Email servisu: service@segway.eu.com

Website: www.segway.com

Při kontaktu se společností Segway mějte po ruce sériové číslo sady Go Kart.

Sériové číslo můžete zjistit na vnější straně přepravní krabice, na produktu nebo v aplikaci Segway-Ninebot, zatímco je produkt připojen.